

FIDEICOMISO PÚBLICO PARA LA ADMINISTRACIÓN DEL PALACIO DE LA MÚSICA


Estado de Actividades


Del 1o. de enero al 31 de marzo de 2024

(Cifras en Pesos)

Concepto	2024	2023
<b>INGRESOS Y OTROS BENEFICIOS</b>		
<b>Ingresos de Gestión</b>	<b>\$2,422,426.21</b>	<b>\$4,197,326.90</b>
Impuestos	\$0.00	\$0.00
Cuotas y Aportaciones de Seguridad Social	\$0.00	\$0.00
Contribuciones de Mejoras	\$0.00	\$0.00
Derechos	\$0.00	\$0.00
Productos	\$40,301.65	\$54,785.76
Aprovechamientos	\$0.00	\$0.00
Ingresos por Venta de Bienes y Prestación de Servicios	\$2,382,124.56	\$4,142,541.14
<b>Participaciones, Aportaciones, Convenios, Incentivos Derivados de la Colaboración Fiscal, Fondos Distintos de Aportaciones, Transferencias, Asignaciones, Subsidios y Subvenciones, y Pensiones y Jubilaciones</b>	<b>\$3,161,132.68</b>	<b>\$12,310,380.00</b>
Participaciones, Aportaciones, Convenios, Incentivos Derivados de la Colaboración Fiscal y Fondos Distintos de Aportaciones	\$0.00	\$0.00
Transferencias, Asignaciones, Subsidios y Subvenciones, y Pensiones y Jubilaciones	\$3,161,132.68	\$12,310,380.00
<b>Otros Ingresos y Beneficios</b>	<b>\$0.00</b>	<b>\$287,171.08</b>
Ingresos Financieros	\$0.00	\$0.00
Incremento por Variación de Inventarios	\$0.00	\$0.00
Disminución del Exceso de Estimaciones por Pérdida o Deterioro u Obsolescencia	\$0.00	\$0.00
Disminución del Exceso de Provisiones	\$0.00	\$0.00
Otros Ingresos y Beneficios Varios	\$0.00	\$287,171.08
<b>Total Ingresos y Otros Beneficios</b>	<b>\$5,583,558.89</b>	<b>\$16,794,877.98</b>
<b>GASTOS Y OTRAS PÉRDIDAS</b>		
<b>Gastos de Funcionamiento</b>	<b>\$3,055,810.87</b>	<b>\$15,364,902.87</b>
Servicios Personales	\$1,449,947.25	\$6,161,415.49
Materiales y Suministros	\$216,947.48	\$809,983.39
Servicios Generales	\$1,388,916.14	\$8,393,503.99
<b>Transferencias, Asignaciones, Subsidios y Otras Ayudas</b>	<b>\$0.00</b>	<b>\$0.00</b>
Transferencias Internas y Asignaciones al Sector Público	\$0.00	\$0.00
Transferencias al Resto del Sector Público	\$0.00	\$0.00
Subsidios y Subvenciones	\$0.00	\$0.00
Ayudas Sociales	\$0.00	\$0.00
Pensiones y Jubilaciones	\$0.00	\$0.00
Transferencias a Fideicomisos, Mandatos y Contratos Análogos	\$0.00	\$0.00
Transferencias a la Seguridad Social	\$0.00	\$0.00
Donativos	\$0.00	\$0.00
Transferencias al Exterior	\$0.00	\$0.00
<b>Participaciones y Aportaciones</b>	<b>\$0.00</b>	<b>\$0.00</b>
Participaciones	\$0.00	\$0.00
Aportaciones	\$0.00	\$0.00
Convenios	\$0.00	\$0.00
<b>Intereses, Comisiones y Otros Gastos de la Deuda Pública</b>	<b>\$0.00</b>	<b>\$0.00</b>
Intereses de la Deuda Pública	\$0.00	\$0.00
Comisiones de la Deuda Pública	\$0.00	\$0.00
Gastos de la Deuda Pública	\$0.00	\$0.00
Costo por Coberturas	\$0.00	\$0.00
Apoyos Financieros	\$0.00	\$0.00
<b>Otros Gastos y Pérdidas Extraordinarias</b>	<b>\$175,070.46</b>	<b>\$773,921.90</b>
Estimaciones, Depreciaciones, Deterioros, Obsolescencia y Amortizaciones	\$164,182.58	\$742,824.07
Provisiones	\$0.00	\$6,141.99
Disminución de Inventarios	\$0.00	\$0.00
Otros Gastos	\$10,887.88	\$24,955.84
<b>Inversión Pública</b>	<b>\$0.00</b>	<b>\$0.00</b>
Inversión Pública no Capitalizable	\$0.00	\$0.00
<b>Total Gastos y Otras Pérdidas</b>	<b>\$3,230,881.33</b>	<b>\$16,138,824.77</b>
<b>Resultado del Ejercicio (Ahorro / Desahorro)</b>	<b>\$2,352,677.56</b>	<b>\$656,053.21</b>

Bajo protesta de decir verdad declaramos que los Estados Financieros y sus Notas son razonablemente correctos y son responsabilidad del emisor.


  
C.P. BEATRIZ FERNÁNDEZ LAVALLE  
JEFA DEL DEPARTAMENTO DE  
ADMINISTRACION Y FINANZAS

  
M.D. MALECK RASHID ABDALA HADAD  
DIRECTOR GENERAL

FIDEICOMISO PÚBLICO PARA LA ADMINISTRACIÓN DEL PALACIO DE LA MÚSICA  
 Estado de Situación Financiera  
 Al 31 de marzo de 2024  
 (Cifras en Pesos)

	2024	2023	Concepto	2024	2023
<b>ACTIVO</b>			<b>PASIVO</b>		
<b>Activo Circulante</b>			<b>Activo Circulante</b>		
Efectivo y Equivalentes	\$4,370,998.70	\$1,812,247.78	Cuentas por Pagar a Corto Plazo	\$825,230.44	\$660,325.88
Derechos a Recibir Efectivo o Equivalentes	\$343,144.24	\$390,692.96	Documentos por Pagar a Corto Plazo	\$0.00	\$0.00
Derechos a Recibir Bienes o Servicios	\$286,334.24	\$410,732.30	Porción a Corto Plazo de la Deuda Pública a Largo Plazo	\$0.00	\$0.00
Inventarios	\$0.00	\$0.00	Títulos y Valores a Corto Plazo	\$0.00	\$0.00
Almacenes	\$0.00	\$0.00	Pasivos Diferidos a Corto Plazo	\$0.00	\$0.00
Estimación por Pérdida o Deterioro de Activos Circulantes	\$0.00	\$0.00	Fondos y Bienes de Terceros en Garantía y/o Administración a Corto Plazo	\$0.00	\$0.00
Otros Activos Circulantes	\$0.00	\$0.00	Provisiones a Corto Plazo	\$0.00	\$0.00
<b>Total de Activos Circulantes</b>	<b>\$4,988,475.18</b>	<b>\$2,613,673.02</b>	Otros Pasivos a Corto Plazo	\$0.00	\$0.00
<b>Activo No Circulante</b>			<b>Total de Pasivos Circulantes</b>	<b>\$825,230.44</b>	<b>\$660,325.88</b>
Inversiones Financieras a Largo Plazo	\$0.00	\$0.00	<b>Pasivo No Circulante</b>		
Derechos a Recibir Efectivo o Equivalentes a Largo Plazo	\$0.00	\$0.00	Cuentas por Pagar a Largo Plazo	\$0.00	\$0.00
Bienes Inmuebles, Infraestructura y Construcciones en Proceso	\$0.00	\$0.00	Documentos por Pagar a Largo Plazo	\$0.00	\$0.00
Bienes Muebles	\$577,068.16	\$577,068.16	Deuda Pública a Largo Plazo	\$0.00	\$0.00
Activos Intangibles	\$124,420.00	\$124,420.00	Pasivos Diferidos a Largo Plazo	\$0.00	\$0.00
Depreciación, Deterioro y Amortización Acumulada de Bienes	-\$331,766.16	-\$311,981.66	Fondos y Bienes de Terceros en Garantía y/o Administración a Largo Plazo	\$0.00	\$0.00
Activos Diferidos	\$0.00	\$0.00	Provisiones a Largo Plazo	\$12,357.23	\$12,357.23
Estimación por Pérdida o Deterioro de Activos no Circulantes	\$0.00	\$0.00	<b>Total de Pasivos No Circulantes</b>	<b>\$12,357.23</b>	<b>\$12,357.23</b>
Otros Activos no Circulantes	\$0.00	\$0.00	<b>Total Pasivo</b>	<b>\$637,587.67</b>	<b>\$572,682.91</b>
<b>Total de Activos No Circulantes</b>	<b>\$369,721.98</b>	<b>\$389,506.50</b>	<b>Hacienda Pública / PATRIMONIO</b>		
<b>Total del Activo</b>	<b>\$5,358,197.16</b>	<b>\$3,003,179.52</b>	Hacienda Pública / Patrimonio Contribuido	\$35,000.00	\$35,000.00
			Aportaciones	\$0.00	\$0.00
			Donaciones de Capital	\$35,000.00	\$35,000.00
			Actualización de la Hacienda Pública/Patrimonio	\$0.00	\$0.00
			<b>Hacienda Pública / Patrimonio Generado</b>	<b>\$4,685,608.48</b>	<b>\$2,395,496.81</b>
			Resultados del Ejercicio (Ahorro / Desahorro)	\$2,352,677.66	\$868,053.21
			Resultados de Ejercicios Anteriores	\$1,895,369.34	\$1,301,880.81
			Revalúos	\$0.00	\$0.00
			Reservas	\$0.00	\$0.00
			Rectificaciones de Resultados de Ejercicios Anteriores	\$437,562.58	\$437,562.58
			<b>Exceso o Insuficiencia en la Actualización de la Hacienda</b>	<b>\$0.00</b>	<b>\$0.00</b>
			Resultado por Posición Monetaria	\$0.00	\$0.00
			Resultado por Tenencia de Activos no Monetarios	\$0.00	\$0.00
			<b>Total Hacienda Pública / Patrimonio</b>	<b>\$4,720,608.48</b>	<b>\$2,430,486.81</b>
			<b>Total del Pasivo y Hacienda Pública / Patrimonio</b>	<b>\$5,358,197.16</b>	<b>\$3,003,179.52</b>

Bajo protesta de decir verdad declaramos que los Estados Financieros y sus Notas son razonablemente correctos y son responsabilidad del emisor.

  
 C.P. BEATRIZ FERNANDEZ LAVALLE  
 JEFA DEL DEPARTAMENTO DE  
 ADMINISTRACIÓN Y FINANZAS

M.D. MALECK RASHID ABDALA HADAD  
 DIRECTOR GENERAL

FIDEICOMISO PÚBLICO PARA LA ADMINISTRACIÓN DEL PALACIO DE LA MÚSICA

Estado de Flujos de Efectivo

Del 1o. de enero al 31 de marzo de 2024

(Cifras en Pesos)

Concepto	2024	2023
<b>Flujos de Efectivo de las Actividades de Operación</b>		
<b>Origen</b>	<b>\$5,370,475.33</b>	<b>\$16,656,136.56</b>
Impuestos	\$0.00	\$0.00
Cuotas y Aportaciones de Seguridad Social	\$0.00	\$0.00
Contribuciones de Mejoras	\$0.00	\$0.00
Derechos	\$0.00	\$0.00
Productos	\$40,301.65	\$54,785.76
Aprovechamientos	\$0.00	\$0.00
Ingresos por Venta de Bienes y Prestación de Servicios	\$2,169,041.00	\$4,290,970.80
Participaciones, Aportaciones, Convenios, Incentivos Derivados de la Colaboración Fiscal y Fondos Distintos de Aportaciones	\$0.00	\$0.00
Transferencias, Asignaciones, Subsidios y Subvenciones, y Pensiones y Jubilaciones	\$3,161,132.68	\$12,310,380.00
Otros Orígenes de Operación	\$0.00	\$0.00
<b>Aplicación</b>	<b>\$2,803,726.39</b>	<b>\$16,089,278.43</b>
Servicios Personales	\$1,417,088.51	\$6,038,001.31
Materiales y Suministros	\$216,947.48	\$809,983.39
Servicios Generales	\$780,403.14	\$8,598,142.73
Transferencias Internas y Asignaciones al Sector Público	\$0.00	\$0.00
Transferencias al Resto del Sector Público	\$0.00	\$0.00
Subsidios y Subvenciones	\$0.00	\$0.00
Ayudas Sociales	\$0.00	\$0.00
Pensionamientos y Jubilaciones	\$0.00	\$0.00
Transferencias a Fideicomisos, Mandatos y Contratos Análogos	\$0.00	\$0.00
Transferencias a la Seguridad Social	\$0.00	\$0.00
Donativos	\$0.00	\$0.00
Transferencias al Exterior	\$0.00	\$0.00
Participaciones	\$0.00	\$0.00
Aportaciones	\$0.00	\$0.00
Convenios	\$0.00	\$0.00
Otras Aplicaciones de Operación	\$389,287.26	\$643,151.00
<b>Flujos Netos de Efectivo por Actividades de Operación</b>	<b>\$2,566,748.94</b>	<b>\$566,858.13</b>
<b>Flujos de Efectivo de las Actividades de Inversión</b>		
<b>Origen</b>	<b>\$0.00</b>	<b>\$0.00</b>
Bienes Inmuebles, Infraestructura y Construcciones en Proceso	\$0.00	\$0.00
Bienes Muebles	\$0.00	\$0.00
Otros Orígenes de Inversión	\$0.00	\$0.00
<b>Aplicación</b>	<b>\$0.00</b>	<b>\$242,540.71</b>
Bienes Inmuebles, Infraestructura y Construcciones en Proceso	\$0.00	\$0.00
Bienes Muebles	\$0.00	\$242,540.71
Otras Aplicaciones de Inversión	\$0.00	\$0.00
<b>Flujos Netos de Efectivo por Actividades de Inversión</b>	<b>\$0.00</b>	<b>-\$242,540.71</b>
<b>Flujos de Efectivo de las Actividades de Financiamiento</b>		
<b>Origen</b>	<b>\$0.00</b>	<b>\$0.00</b>
Endeudamiento Neto	\$0.00	\$0.00
Interno	\$0.00	\$0.00
Externo	\$0.00	\$0.00
Otros Orígenes de Financiamiento	\$0.00	\$0.00
<b>Aplicación</b>	<b>\$0.00</b>	<b>\$0.00</b>
Servicios de la Deuda	\$0.00	\$0.00
Interno	\$0.00	\$0.00
Externo	\$0.00	\$0.00
Otras Aplicaciones de Financiamiento	\$0.00	\$0.00
<b>Flujos Netos de Efectivo por Actividades de Financiamiento</b>	<b>\$0.00</b>	<b>\$0.00</b>
<b>Incremento/Disminución Neta en el Efectivo y Equivalentes al Efectivo</b>	<b>\$2,566,748.94</b>	<b>\$324,317.42</b>
<b>Efectivo y Equivalentes al Efectivo al Inicio del Ejercicio</b>	<b>\$1,812,247.76</b>	<b>\$1,487,930.34</b>
<b>Efectivo y Equivalentes al Efectivo al Final del Ejercicio</b>	<b>\$4,378,996.70</b>	<b>\$1,812,247.76</b>

Bajo protesta de decir verdad declaramos que los Estados Financieros y sus Notas son razonablemente correctos y son responsabilidad del emisor.

  
C.P. BEATRIZ FERNÁNDEZ LAVALLE  
JEFA DEL DEPARTAMENTO DE  
ADMINISTRACIÓN Y FINANZAS

  
M.D. MALECK RASHID ABDALA HADAD  
DIRECTOR GENERAL

FIDEICOMISO PÚBLICO PARA LA ADMINISTRACIÓN DEL PALACIO DE LA MÚSICA

Estado de Cambios en la Situación Financiera

Del 1o. de enero al 31 de marzo de 2024

(Cifras en Pesos)

Concepto	Origen	Aplicación
<b>ACTIVO</b>	<b>\$211,731.30</b>	<b>\$2,566,748.94</b>
<b>Activo Circulante</b>	<b>\$191,946.78</b>	<b>\$2,566,748.94</b>
Efectivo y Equivalentes	\$0.00	\$2,566,748.94
Derechos a Recibir Efectivo o Equivalentes	\$47,548.72	\$0.00
Derechos a Recibir Bienes o Servicios	\$144,398.06	\$0.00
Inventarios	\$0.00	\$0.00
Almacenes	\$0.00	\$0.00
Estimación por Pérdida o Deterioro de Activos Circulantes	\$0.00	\$0.00
Otros Activos Circulantes	\$0.00	\$0.00
<b>Activo No Circulante</b>	<b>\$19,784.52</b>	<b>\$0.00</b>
Inversiones Financieras a Largo Plazo	\$0.00	\$0.00
Derechos a Recibir Efectivo o Equivalentes a Largo Plazo	\$0.00	\$0.00
Bienes Inmuebles, Infraestructura y Construcciones en Proceso	\$0.00	\$0.00
Bienes Muebles	\$0.00	\$0.00
Activos Intangibles	\$0.00	\$0.00
Depreciación, Deterioro y Amortización Acumulada de Bienes	\$19,784.52	\$0.00
Activos Diferidos	\$0.00	\$0.00
Estimación por Pérdida o Deterioro de Activos no Circulantes	\$0.00	\$0.00
Otros Activos no Circulantes	\$0.00	\$0.00
<b>PASIVO</b>	<b>\$64,904.76</b>	<b>\$0.00</b>
<b>Pasivo Circulante</b>	<b>\$64,904.76</b>	<b>\$0.00</b>
Cuentas por Pagar a Corto Plazo	\$64,904.76	\$0.00
Documentos por Pagar a Corto Plazo	\$0.00	\$0.00
Porción a Corto Plazo de la Deuda Pública a Largo Plazo	\$0.00	\$0.00
Títulos y Valores a Corto Plazo	\$0.00	\$0.00
Pasivos Diferidos a Corto Plazo	\$0.00	\$0.00
Fondos y Bienes de Terceros en Garantía y/o Administración a Corto Plazo	\$0.00	\$0.00
Provisiones a Corto Plazo	\$0.00	\$0.00
Otros Pasivos a Corto Plazo	\$0.00	\$0.00
<b>Pasivo No Circulante</b>	<b>\$0.00</b>	<b>\$0.00</b>
Cuentas por Pagar a Largo Plazo	\$0.00	\$0.00
Documentos por Pagar a Largo Plazo	\$0.00	\$0.00
Deuda Pública a Largo Plazo	\$0.00	\$0.00
Pasivos Diferidos a Largo Plazo	\$0.00	\$0.00
Fondos y Bienes de Terceros en Garantía y/o en Administración a Largo Plazo	\$0.00	\$0.00
Provisiones a Largo Plazo	\$0.00	\$0.00
<b>HACIENDA PÚBLICA/ PATRIMONIO</b>	<b>\$2,290,112.88</b>	<b>\$0.00</b>
<b>Hacienda Pública/Patrimonio Contribuido</b>	<b>\$0.00</b>	<b>\$0.00</b>
Aportaciones	\$0.00	\$0.00
Donaciones de Capital	\$0.00	\$0.00
Actualización de la Hacienda Pública / Patrimonio	\$0.00	\$0.00
<b>Hacienda Pública/Patrimonio Generado</b>	<b>\$2,290,112.88</b>	<b>\$0.00</b>
Resultados del Ejercicio (Ahorro / Desahorro)	\$1,696,624.35	\$0.00
Resultados de Ejercicios Anteriores	\$593,488.53	\$0.00
Revalúos	\$0.00	\$0.00
Reservas	\$0.00	\$0.00
Rectificaciones de Resultados de Ejercicios Anteriores	\$0.00	\$0.00
<b>Exceso o Insuficiencia en la Actualización de la Hacienda Pública/Patrimonio</b>	<b>\$0.00</b>	<b>\$0.00</b>
Resultado por Posición Monetaria	\$0.00	\$0.00
Resultado por Tenencia de Activos no Monetarios	\$0.00	\$0.00

Bajo protesta de decir verdad declaramos que los Estados Financieros y sus Notas son razonablemente correctos y son responsabilidad del emisor.

  
C.P. BEATRIZ FERNANDEZ LAVALLE  
JEFA DEL DEPARTAMENTO DE  
ADMINISTRACIÓN Y FINANZAS

  
M.D. MALECK RASHID ABDALA HADAD  
DIRECTOR GENERAL

FIDEICOMISO PÚBLICO PARA LA ADMINISTRACIÓN DEL PALACIO DE LA MÚSICA

Estado Analítico del Activo


Del 1o. de enero al 31 de marzo de 2024

(Cifras en Pesos)

Concepto	Saldo Inicial	Cargos del Periodo	Abonos del Periodo	Saldo Final	Variación del Periodo
<b>ACTIVO</b>					
<b>Activo Circulante</b>					
Efectivo y Equivalentes	\$3,003,179.52	\$23,515,284.03	\$21,160,266.39	\$5,358,197.16	\$2,355,017.64
Derechos a Recibir Efectivo o Equivalentes	\$2,613,673.02	\$23,515,284.03	\$21,140,481.87	\$4,988,475.18	\$2,374,802.16
Derechos a Recibir Bienes o Servicios	\$1,812,247.76	\$18,086,369.46	\$15,519,620.52	\$4,378,996.70	\$2,566,748.94
Inventarios	\$390,692.96	\$5,428,914.57	\$5,476,463.29	\$343,144.24	-\$47,548.72
Almacenes	\$410,732.30	\$0.00	\$144,398.06	\$266,334.24	-\$144,398.06
Estimación por Pérdida o Deterioro de Activos Circulantes	\$0.00	\$0.00	\$0.00	\$0.00	\$0.00
Otros Activos Circulantes	\$0.00	\$0.00	\$0.00	\$0.00	\$0.00
<b>Activo No Circulante</b>					
Inversiones Financieras a Largo Plazo	\$389,506.50	\$0.00	\$19,784.52	\$369,721.98	-\$19,784.52
Derechos a Recibir Efectivo o Equivalentes a Largo Plazo	\$0.00	\$0.00	\$0.00	\$0.00	\$0.00
Bienes Inmuebles, Infraestructura y Construcciones en Proceso	\$0.00	\$0.00	\$0.00	\$0.00	\$0.00
Bienes Muebles	\$577,068.16	\$0.00	\$0.00	\$577,068.16	\$0.00
Activos Intangibles	\$124,420.00	\$0.00	\$0.00	\$124,420.00	\$0.00
Depreciación, Deterioro y Amortización Acumulada de Bienes	-\$311,981.66	\$0.00	\$19,784.52	-\$331,766.18	-\$19,784.52
Activos Diferidos	\$0.00	\$0.00	\$0.00	\$0.00	\$0.00
Estimación por Pérdida o Deterioro de Activos no Circulantes	\$0.00	\$0.00	\$0.00	\$0.00	\$0.00
Otros Activos no Circulantes	\$0.00	\$0.00	\$0.00	\$0.00	\$0.00

Bajo protesta de decir verdad declaramos que los Estados Financieros y sus Notas son razonablemente correctos y son responsabilidad del emisor.

  
 C.P. BEATRIZ FERNÁNDEZ LAVALLE  
 JEFA DEL DEPARTAMENTO DE  
 ADMINISTRACIÓN Y FINANZAS

  
 M.D. MALECK RASHID ABDALA HADAD  
 DIRECTOR GENERAL

**FIDEICOMISO PÚBLICO PARA LA ADMINISTRACIÓN DEL PALACIO DE LA MÚSICA**  
**Estado Analítico de la Deuda y Otros Pasivos**  
**Del 1o. de enero al 31 de marzo de 2024**  
**(Cifras en Pesos)**

Denominación de las Deudas	Moneda de Contratación	Institución o País Acreedor	Saldo Inicial del Periodo	Saldo Final del Periodo
<b>DEUDA PÚBLICA</b>				
<b>Corto Plazo</b>				
<b>Deuda Interna</b>			<b>\$0.00</b>	<b>\$0.00</b>
Instituciones de Crédito			\$0.00	\$0.00
Títulos y Valores			\$0.00	\$0.00
Arrendamientos Financieros			\$0.00	\$0.00
<b>Deuda Externa</b>			<b>\$0.00</b>	<b>\$0.00</b>
Organismos Financieros Internacionales			\$0.00	\$0.00
Deuda Bilateral			\$0.00	\$0.00
Títulos y Valores			\$0.00	\$0.00
Arrendamientos Financieros			\$0.00	\$0.00
<b>Subtotal de Deuda Pública a Corto Plazo</b>			<b>\$0.00</b>	<b>\$0.00</b>
<b>Largo Plazo</b>				
<b>Deuda Interna</b>			<b>\$0.00</b>	<b>\$0.00</b>
Instituciones de Crédito			\$0.00	\$0.00
Títulos y Valores			\$0.00	\$0.00
Arrendamientos Financieros			\$0.00	\$0.00
<b>Deuda Externa</b>			<b>\$0.00</b>	<b>\$0.00</b>
Organismos Financieros Internacionales			\$0.00	\$0.00
Deuda Bilateral			\$0.00	\$0.00
Títulos y Valores			\$0.00	\$0.00
Arrendamientos Financieros			\$0.00	\$0.00
<b>Subtotal de Deuda Pública a Largo Plazo</b>			<b>\$0.00</b>	<b>\$0.00</b>
<b>Total de Otros Pasivos</b>	<b>Peso</b>	<b>Mex.</b>	<b>\$572,682.91</b>	<b>\$637,587.67</b>
<b>Total de Deuda Pública y Otros Pasivos</b>	<b>Peso</b>	<b>Mex.</b>	<b>\$572,682.91</b>	<b>\$637,587.67</b>

Bajo protesta de decir verdad declaramos que los Estados Financieros y sus Notas son razonablemente correctos y son responsabilidad del emisor.



C.P. BEATRIZ FERNÁNDEZ LAVALLE  
 JEFA DEL DEPARTAMENTO DE  
 ADMINISTRACIÓN Y FINANZAS

M.D. MALECK RASHID ABDALA HADAD  
 DIRECTOR GENERAL

**FIDEICOMISO PÚBLICO PARA LA ADMINISTRACIÓN DEL PALACIO DE LA MÚSICA**

Estado de Variación en la Hacienda Pública

Del 1o. de enero al 31 de marzo de 2024

(Cifras en Pesos)

Concepto	Hacienda Pública / Patrimonio Contribuido	Hacienda Pública / Patrimonio Generado de Ejercicios Anteriores	Hacienda Pública / Patrimonio Generado del Ejercicio	Exceso o Insuficiencia en la actualización de la Hacienda Pública / Patrimonio	Total
<b>Hacienda Pública / Patrimonio Contribuido Neto de 2023</b>	<b>\$35,000.00</b>	<b>\$0.00</b>	<b>\$0.00</b>	<b>\$0.00</b>	<b>\$35,000.00</b>
Aportaciones	\$0.00	\$0.00	\$0.00	\$0.00	\$0.00
Donaciones de Capital	\$35,000.00	\$0.00	\$0.00	\$0.00	\$35,000.00
Actualización de la Hacienda Pública/Patrimonio	\$0.00	\$0.00	\$0.00	\$0.00	\$0.00
<b>Hacienda Pública / Patrimonio Generado Neto de 2023</b>	<b>\$0.00</b>	<b>\$1,739,443.40</b>	<b>\$656,053.21</b>	<b>\$0.00</b>	<b>\$2,395,496.61</b>
Resultados del Ejercicio (Ahorro/Desahorro)	\$0.00	\$0.00	\$656,053.21	\$0.00	\$656,053.21
Resultados de Ejercicios Anteriores	\$0.00	\$1,301,880.81	\$0.00	\$0.00	\$1,301,880.81
Revalúos	\$0.00	\$0.00	\$0.00	\$0.00	\$0.00
Reservas	\$0.00	\$0.00	\$0.00	\$0.00	\$0.00
Rectificaciones de Resultados de Ejercicios Anteriores	\$0.00	\$437,462.59	\$0.00	\$0.00	\$437,462.59
<b>Exceso o Insuficiencia en la Actualización de la Hacienda Pública/Patrimonio Neto de 2023</b>	<b>\$0.00</b>	<b>\$0.00</b>	<b>\$0.00</b>	<b>\$0.00</b>	<b>\$0.00</b>
Resultado por Posición Monetaria	\$0.00	\$0.00	\$0.00	\$0.00	\$0.00
Resultado por Tenencia de Activos no Monetarios	\$0.00	\$0.00	\$0.00	\$0.00	\$0.00
<b>Hacienda Pública/Patrimonio Neto Final de 2023</b>	<b>\$35,000.00</b>	<b>\$1,739,443.40</b>	<b>\$656,053.21</b>	<b>\$0.00</b>	<b>\$2,430,496.61</b>
<b>Cambios en la Hacienda Pública/Patrimonio Contribuido Neto de 2024</b>	<b>\$0.00</b>	<b>\$0.00</b>	<b>\$0.00</b>	<b>\$0.00</b>	<b>\$0.00</b>
Aportaciones	\$0.00	\$0.00	\$0.00	\$0.00	\$0.00
Donaciones de Capital	\$0.00	\$0.00	\$0.00	\$0.00	\$0.00
Actualización de la Hacienda Pública/Patrimonio	\$0.00	\$0.00	\$0.00	\$0.00	\$0.00
<b>Variaciones de la Hacienda Pública/Patrimonio Generado Neto de 2024</b>	<b>\$0.00</b>	<b>\$593,498.53</b>	<b>\$1,696,624.35</b>	<b>\$0.00</b>	<b>\$2,290,122.88</b>
Resultados del Ejercicio (Ahorro/Desahorro)	\$0.00	\$0.00	\$2,352,677.56	\$0.00	\$2,352,677.56
Resultados de Ejercicios Anteriores	\$0.00	\$593,498.53	-\$866,053.21	\$0.00	-\$62,664.68
Revalúos	\$0.00	\$0.00	\$0.00	\$0.00	\$0.00
Reservas	\$0.00	\$0.00	\$0.00	\$0.00	\$0.00
Rectificaciones de Resultados de Ejercicios Anteriores	\$0.00	\$0.00	\$0.00	\$0.00	\$0.00
<b>Cambios en el Exceso o Insuficiencia en la Actualización de la Hacienda Pública/Patrimonio Neto de 2024</b>	<b>\$0.00</b>	<b>\$0.00</b>	<b>\$0.00</b>	<b>\$0.00</b>	<b>\$0.00</b>
Resultado por Posición Monetaria	\$0.00	\$0.00	\$0.00	\$0.00	\$0.00
Resultado por Tenencia de Activos no Monetarios	\$0.00	\$0.00	\$0.00	\$0.00	\$0.00
<b>Hacienda Pública/Patrimonio Neto Final de 2024</b>	<b>\$35,000.00</b>	<b>\$2,332,941.93</b>	<b>\$2,352,677.56</b>	<b>\$0.00</b>	<b>\$4,720,609.49</b>

Bajo protesta de decir verdad declaramos que los Estados Financieros y sus Notas son razonablemente correctos y son responsabilidad del emisor.

  
**C.P. BEATRIZ FERNÁNDEZ LAVALLE**  
 JEFA DEL DEPARTAMENTO DE  
 ADMINISTRACIÓN Y FINANZAS

  
**M.D. MALECK RASHID ABDALA HADAD**  
 DIRECTOR GENERAL

**Notas a los Estados Financieros**  
**FIDEICOMISO PÚBLICO PARA LA ADMINISTRACION DEL PALACIO DE LA MUSICA**  
**Al 31 de marzo de 2024**  
**Pesos**

Con el propósito de dar cumplimiento a los artículos 46 y 49 de la Ley de Contabilidad Gubernamental, se emiten las siguientes notas a los estados financieros cuyos rubros tienen presente los postulados de revelación suficiente e importancia relativa con la finalidad que la información sea de mayor utilidad para los usuarios.

A continuación, se presentan los tres tipos de notas que acompañan a los estados, a saber:

- a) Notas de gestión administrativa;
- b) Notas de desglose;
- c) Notas de memoria (cuentas de orden).

**A). NOTAS DE GESTION ADMINISTRATIVA**

**1) Autorización e Historia**

El Fideicomiso Público para la Administración del Palacio de la Música, fue creado mediante el Decreto Número 631/2018 por el Poder Ejecutivo Estatal de Yucatán publicado en el Diario Oficial del Estado de Yucatán el 22 de junio de 2018 en el Diario Oficial del Gobierno del Estado de Yucatán.

El fideicomiso N.º 2004269 es revocable suscrito el 5 de enero de 2019 con Banco Santander, SA, fiduciario.

Es un Organismo Público Sectorizado de la Administración Pública Estatal de Yucatán.

**Principales cambios en su estructura:**

Estructura orgánica básica del fideicomiso está integrada:

- I. Comité Técnico
- II. Director general
- III. Unidades Administrativas adscritas a la Dirección general que se requieran para el cumplimiento de su objeto, de acuerdo con la disponibilidad presupuestal

Adicionalmente se establece el Consejo de Amigos del Palacio de la Música, órgano consultivo, que tiene por objeto brindar asesoría en materia cultural y artística al fideicomiso público y emitir opinión respecto de los proyectos y acciones que sean sometidos a su consideración. (jefaturas)

**2) Panorama Económico y Financiero**

El Fideicomiso Público para la Administración del Palacio de la Música administra los recursos para el funcionamiento y consolidación del Palacio de la Música como una institución cultural de promoción, difusión, investigación, formación, desarrollo y preservación de la música mexicana,

para ello recibe al mes transferencias por parte de la Secretaría de Administración y finanzas y adicionalmente a su recaudación propia por cobro de uso de espacios, para cubrir sus gastos operativos corrientes.

El Fideicomiso recibió en el transcurso del mes de marzo de 2024 el presupuesto aprobado en la partida de Servicios Personales conforme a la calendarización programada sin contratiempos, pudiendo ejercerlo según lo planeado. Los Ingresos por venta de bienes y servicios estimados fueron recaudados conforme a la calendarización programada sin contratiempos. Cabe mencionar, que el presupuesto ha sido administrado y ejercido siguiendo los principios de legalidad, eficiencia, honradez y criterios de austeridad.

### 3) Organización y Objeto Social

#### Se informa sobre:

- a) Objeto social: Administrar los recursos para el funcionamiento y consolidación del Palacio de la Música como una institución cultural de promoción, difusión, investigación, formación, desarrollo y preservación de la música mexicana.
- b) Principal Actividad: Cubrir los gastos generados por la operación, el desarrollo, el mantenimiento y la conservación del Palacio de la Música. Administrar los recursos para la promoción, difusión y desarrollo y de las actividades que se lleven a cabo en el Palacio de la Música
- c) Ejercicio Fiscal: 2024
- d) Régimen jurídico: entidad paraestatal con personalidad jurídica y patrimonio propios sectorizada de la Secretaría de la Cultura y las Artes.
- e) Consideraciones fiscales del ente: La entidad tiene fines no lucrativos, no es contribuyente del Impuesto sobre la Renta (ISR). Las contribuciones por cuotas patronales, retenciones de cuotas y préstamos a empleados son enteradas al IMSS. Las retenciones de ISR por pago de salarios y asimilados a salarios, ISR e IVA por honorarios y por arrendamiento son enteradas al Servicio de Administración Tributaria. El impuesto estatal sobre nóminas es enterado a la Secretaría de Administración y Finanzas del Gobierno del Estado de Yucatán.
- f) Estructura organizacional básica: la estructura orgánica se integra por un Comité Técnico, director general y Áreas administrativas adscritas a la Dirección general que se requieran para el cumplimiento de su objetivo, de acuerdo con la suficiencia presupuestal.
- g) Fideicomisos de los cuales es fideicomitente o fideicomisario, y contratos análogos, incluyendo mandatos de los cuales es parte: Con fecha 5 de enero de 2019 se celebró el contrato de Fideicomiso Público entre el Gobierno del Estado de Yucatán por conducto de la Secretaría de Administración y Finanzas "FIDEICOMITENTE" y por la otra parte Banco Santander México, S.A." FIDUCIARIO" Se acordó identificar al fideicomiso constituido FIDEICOMISO PUBLICO PARA LA ADMINISTRACION DEL PALACIO DE LA MUSICA

### 4) Bases de Preparación de los Estados Financieros

Los estados financieros se preparan bajo la normatividad emitida por CONAC y aplicada para el reconocimiento, valuación y revelación de los diferentes rubros de la información financiera, así como las bases de medición utilizadas para la elaboración de los estados financieros; teniendo en cuenta los postulados básicos y los momentos contables con base al registro devengado. Los estados financieros están preparados sobre las bases de momento contable de devengado y los rubros de activos sobre su costo histórico. No se aplican normatividad supletoria en ningún caso, solo complementaria en aspectos fiscales y laborales.

## 5) Políticas de Contabilidad Significativas

La contabilidad se registra sobre una base devengada, utilizando los principios de la armonización contable para seguir los momentos contables del ingreso y egreso.

- a) Actualización: La valuación del valor de los activos es al costo histórico, por lo que no se actualizan, pero si se deprecian mensualmente en demerito a su valor con el paso del tiempo.
- b) El fideicomiso no realiza operaciones en el extranjero, por lo que no reconoce variación cambiaria alguna en el resultado (ahorro o desahorro).
- c) Método de valuación de la inversión en acciones de Compañías subsidiarias no consolidadas y asociadas: este ítem no aplica para el fideicomiso.
- d) Sistema y método de valuación de inventarios y costo de lo vendido: el fideicomiso no tiene inventarios como partida en sus estados financieros.
- e) Beneficios a empleados: este rubro no aplica al fideicomiso.
- f) Provisiones: el fideicomiso no realiza provisiones como reconocimiento de algún riesgo.
- g) Reservas: el fideicomiso no realiza reservas.
- h) Cambios en políticas contables y corrección de errores junto con la revelación de los efectos que se tendrá en la información financiera del ente público, ya sea retrospectivos o prospectivos: por medio de Dictamen Financiero con registro designado por la SECOGEY XVII-1617/2021 se realizó una corrección de un error en el registro de las amortizaciones de los seguros patrimoniales por un importe de \$ 469,389.11 (Son: cuatrocientos sesenta y nueve mil trescientos ochenta y nueve pesos 11/100 M.N.) los cuales implican los ejercicios 2020 y 2021, esta auditoria fue realizada en el ejercicio 2022 teniendo un efecto prospectivo en los importes revelados en las cifras de sus estados financieros.
- i) Reclasificaciones: durante el ejercicio 2024 no se realizaron por el fideicomiso movimientos entre cuentas por efectos de cambios en los tipos de operaciones.
- j) Depuración y cancelación de saldos: durante el ejercicio 2024 no se realizaron por el fideicomiso depuraciones o cancelaciones de saldos.
- k) En el ejercicio del gasto, la entidad observa las normas de austeridad emitidas en la Ley de Austeridad Presupuestaria Republicana y Ley Federal de Presupuesto y Responsabilidad Hacendaria, así como las disposiciones de razonabilidad y austeridad establecidas en el Título III Capítulo IV de la Ley de Presupuesto y Contabilidad Gubernamental, a fin de administrar los recursos asignados con eficiencia, economía, transparencia y honradez.
- l) Los servicios y bienes adquiridos por la entidad son pagados a través de transferencias interbancarias desde el portal de la banca electrónica del fideicomiso público a favor del beneficiario, previos requerimientos, orden de compra, comprobante fiscal digital por internet y solicitud de pago visados y autorizados por el jefe de departamento y el director general, procedimiento establecido para dicha actividad.
- m) Para el proceso de cierre del ejercicio fiscal en el Sistema Automatizado de Administración y Contabilidad Gubernamental, se realiza un respaldo de toda la información generada, se verifica el cuadro de la balanza de comprobación y el estado de Situación Financiera, se revisa la inexistencia de cuentas presupuestales sobre ejercidas, se elabora la póliza de cierre presupuestal y patrimonial y finalmente se ejecuta la póliza de cierre del ejercicio.

## 6). Posición en Moneda Extranjera y Protección por Riesgo Cambiario

El fideicomiso no realiza operaciones en el extranjero, por lo que no reconoce variación cambiaria alguna en el resultado (ahorro o desahorro) ni tiene registro alguno en sus operaciones de este tipo durante el ejercicio 2024.

### 7). Reporte Analítico del Activo

a) Los porcentajes de depreciación y amortización utilizados para los diferentes tipos de activos son los siguientes:

Tipo de Bien Mueble Depreciado o Intangible Amortizado	Porcentaje utilizado
Mobiliarios y equipos de Administración	10%
Equipo Educativo y Recreativo	33.33%
Equipo de Cómputo y tecnologías de información	33.33%
Equipo de Comunicación y Telecomunicaciones	10%
Activo Intangibles	15%
Equipo de maquinaria	10%

b) No hubo cambios en el porcentaje de depreciación y amortización ocasionado por deterioro en los activos del fideicomiso durante el ejercicio 2024.

c) No se capitalizaron gastos en el ejercicio 2024 tanto financieros como de investigación y desarrollo.

d) El fideicomiso no tiene inversiones financieras.

e) El fideicomiso no tiene bienes construidos.

f) El fideicomiso no tiene bienes en garantía, embargos, litigios, títulos de inversiones o inversiones financieras.

### 8). Fideicomisos, Mandatos y Análogos

No aplica para nuestra entidad.

### 9). Reporte de la Recaudación

CONCEPTO	IMPORTE 31 DE MARZO DE 2024	ANALISIS VERTICAL (%)
INGRESOS		100%
IMPUESTOS		
DERECHOS		
PRODUCTOS DE TIPO CORRIENTE	\$40,301.65	0.75%
INGRESOS POR VENTA DE BIENES Y SERVICIOS	\$2,169,041.00	40.39%

PARTICIPACIONES Y APORTACIONES		
TRANSFERENCIAS, ASIGNACIONES, SUBSIDIOS Y OTRAS AYUDAS	\$3,161,132.68	58.86%
OTROS INGRESOS Y BENEFICIOS VARIOS		
CONVENIOS		
<b>Total</b>	<b>\$5,370,475.33</b>	<b>100%</b>

El fideicomiso no recauda conceptos por impuestos y derechos.

#### 10). Información sobre la deuda y el Reporte Analítico de la Deuda

El fideicomiso no tiene deudas en valores gubernamentales o instrumentos financieros en la que se consideren intereses, comisiones, tasa, perfil de vencimiento y otros gastos de la deuda.

#### 11). Calificaciones otorgadas

El fideicomiso no tiene transacciones realizadas, que haya sido sujeta a una calificación crediticia.

#### 12). Proceso de Mejora

Como parte del control interno del Fideicomiso Público para la Administración del Palacio de la Música se realizan las actividades: registro de bienes muebles, conciliaciones bancarias, presupuestales, contables.

#### 3). Información por Segmentos

El fideicomiso no revela la información financiera de manera segmentada, debido a que no realiza diversas actividades y operaciones y estas son más homogéneas en su tipo.

#### 14). Eventos Posteriores al Cierre

Por medio de Dictamen Financiero con registro designado por la SECOGEY XVII-1617/2021 se realizó una corrección de un error en el registro de las amortizaciones de los seguros patrimoniales por un importe de \$ 469,389.11 (Son: cuatrocientos sesenta y nueve mil trescientos ochenta y nueve pesos 11/100 M.N.) los cuales implican los ejercicios 2020 y 2021, esta auditoría fue realizada en el ejercicio 2022 teniendo un efecto prospectivo en los importes revelados en las cifras de sus estados financieros.

#### 15). Partes Relacionadas

Con el fin de evidenciar este ítem se emitió oficio de fecha 10 de enero del 2023 y número de oficio FIPAPAM/AFI/010/2023 dirigido al director general del Fideicomiso, en el cual se aclara que la entidad no cuenta con partes relacionadas de manera directa o indirecta.

**16). Responsabilidad Sobre la Presentación de la información Contable**

La Información Contable está firmada en cada página de esta y se incluye al final la siguiente leyenda: "Bajo protesta de decir verdad declaramos que los Estados Financieros y sus notas, son razonablemente correctos y son responsabilidad del emisor".

**B). NOTAS DE DESGLOSE**

**I). NOTAS AL ESTADO DE ACTIVIDADES**

**Ingresos y Otros Beneficios**

Los ingresos se generan por la prestación de algún servicio o las aportaciones estatales que recibe el FIPAPAM. El ingreso preponderante que recibe el fideicomiso es por Transferencias, Asignaciones, Subsidios y Otras Ayudas que corresponde al 58.86% de los ingresos obtenidos al mes de marzo 2024, el siguiente rubro es por Venta de Bienes y Servicios que corresponde al 40.39% La integración de los ingresos con sus importes es la siguiente:

CONCEPTO	IMPORTE 31 DE MARZO DE 2024	ANALISIS VERTICAL (%)
<b>INGRESOS</b>		<b>100%</b>
IMPUESTOS		
DERECHOS		
PRODUCTOS DE TIPO CORRIENTE	\$40,301.65	0.75%
INGRESOS POR VENTA DE BIENES Y SERVICIOS	\$2,169,041.00	40.39%
PARTICIPACIONES Y APORTACIONES		
TRANSFERENCIAS, ASIGNACIONES, SUBSIDIOS Y OTRAS AYUDAS	\$3,161,132.68	58.86%
OTROS INGRESOS Y BENEFICIOS VARIOS		
CONVENIOS		
<b>Total</b>	<b>\$5,370,475.33</b>	<b>100%</b>

A su vez se presentan aquellos rubros que en forma individual representan el 15.00% o más del total de los ingresos.

Concepto	2024	Análisis vertical (%)
TRANSFERENCIAS, ASIGNACIONES, SUBSIDIOS Y OTRAS AYUDAS	\$3,161,132.68	58.86%

INGRESOS POR VENTA DE BIENES Y SERVICIOS	\$2,169,041.00	40.39%
--	----------------	--------

**Gastos de Operación**

**Gastos y Otras pérdidas:**

Los egresos que se generan provienen de Gastos de Funcionamiento u Otros Gastos devengados y pagados por el FIPAPAM. El egreso preponderante que recibe el fideicomiso es por Gastos de Funcionamiento que corresponde al 94.58% de los egresos totales obtenidos en el ejercicio 2024, el siguiente rubro es por Otros Gastos y Perdidas Extraordinarias que corresponde al 5.42%, ambos suman el 100.00% de los egresos totales obtenidos durante el ejercicio 2024.

Concepto	2024	ANALISIS VERTICAL (%)
GASTOS DE FUNCIONAMIENTO	\$3,055,810.87	94.58%
TRANSFERENCIA, ASIGNACIONES, SUBSIDIOS Y OTRAS AYUDAS		
PARTICIPACIONES Y APORTACIONES		
INTERESES, COMISIONES Y OTROS GASTOS DE LA DEUDA PUBLICA		
OTROS GASTOS Y PERDIDAS EXTRAORDINARIAS	\$175,070.46	5.42 %
PROVISIONES DE PASIVOS A LARGO PLAZO		
OTROS GASTOS		
<b>Total</b>	<b>\$3,230,881.33</b>	<b>100%</b>

A su vez se presentan aquellos rubros que en forma individual representan el 15.00% o más del total de los gastos.

Concepto	2024	Análisis vertical (%)
SERVICIOS PERSONALES	\$1,449,947.25	44.88%
SERVICIOS GENERALES	\$1,388,916.14	42.99%

**II). NOTAS AL ESTADO DE SITUACION FINANCIERA**

**ACTIVO**

**Efectivo y equivalentes**

- Este rubro está integrado por un fondo fijo que es utilizado para realizar pagos inmediatos, de poca cuenta y necesariamente en efectivo para la operación del Fideicomiso y por saldos en Bancos representados por los recursos estatales entregados al Fideicomiso y por la recaudación propia. Así mismo, incluye inversiones temporales en instrumentos financieros de renta fija en instituciones bancarias con vencimiento normal de 7 días hasta 14 días. El saldo se presenta de la siguiente manera:

Concepto	Saldo 31 de marzo de 2024	Análisis Vertical (%)
----------	---------------------------	-----------------------

Efectivo	\$60,675.09	1.39%
Bancos	\$4,318,321.61	98.61%
<b>Total</b>	<b>\$4,378,996.70</b>	<b>100%</b>

#### Efectivo

El monto de efectivo disponible propiedad del Fideicomiso Público para la Administración del Palacio de la Música, se integra de la siguiente manera:

Concepto	saldo 31 de marzo de 2024	Análisis Vertical (%)
Caja	\$50,675.09	83.52%
Fondo fijo Taquilla	\$2,000.00	3.30%
Fondo fijo Administración	\$8,000.00	13.18%
<b>Total</b>	<b>\$60,675.09</b>	<b>100.00%</b>

#### Bancos

El monto de Bancos disponible propiedad del Fideicomiso Público para la Administración del Palacio de la Música, se integra de la siguiente manera:

Banco	No. De cuenta Bancaria	Saldo 31 de marzo de 2024	Análisis Vertical (%)
Banco Santander, SA.	65507257450	\$0.00	0.00%
Banco Santander, SA.	65507277911	\$0.00	0.00%
Banco Santander, SA.	65507512571	\$266,879.00	6.18%
Banco Santander, SA.	65508034441	\$850,838.75	19.70%
Banco Santander, SA.	65508034486	\$624,257.29	14.46%
Banco Santander, SA.	65508034381	\$134,004.90	3.10%
Banco Santander, SA.	65507140689	\$2,442,341.67	56.56%
	<b>Total</b>	<b>4,050,772.28</b>	<b>100.00%</b>

#### Derechos a recibir efectivo y equivalentes bienes y servicios

- El fideicomiso no recauda ningún tipo de contribución.
- Las cuentas por cobrar representan los derechos que tiene el Fideicomiso Público para la Administración del Palacio de la Música de recibir un bien económico en un futuro que aumentará su disponibilidad. Se integra de la siguiente manera:

Concepto	Saldo 31 de marzo de 2024	Plazo de cobro	Análisis Vertical (%)
Cuentas por cobrar a corto plazo	\$165,944.01	A 90 días	48.36%
Deudores Diversos por cobrar a corto plazo	\$3,535.80	A 90 días	1.03%
Otros Derechos a recibir efectivo o equivalentes a corto plazo	\$173,664.43	A 90 días	50.61%
<b>Total</b>	<b>\$343,144.24</b>		<b>100.00%</b>

#### Inventarios

- Esta nota no aplica, porque el ente público no realiza proceso de transformación y/o elaboración de bienes. La actividad principal es administrar los recursos para el funcionamiento y consolidación del Palacio de la Música como una institución cultural de promoción, difusión, investigación, formación, desarrollo y preservación de la música mexicana.

#### Almacenes

- Esta nota no aplica, porque el ente público no Almacenes de bienes o productos. La actividad principal es administrar los recursos para el funcionamiento y consolidación del Palacio de la Música como una institución cultural de promoción, difusión, investigación, formación, desarrollo y preservación de la música mexicana.

#### Inversiones Financieras

- Esta nota no aplica, porque el ente público no realiza Inversiones Financieras con los recursos públicos. La actividad principal es administrar los recursos para el funcionamiento y consolidación del Palacio de la Música como una institución cultural de promoción, difusión, investigación, formación, desarrollo y preservación de la música mexicana.
- Se informa que el fideicomiso no tiene saldos en las partidas de Participaciones y Aportaciones de Capital, Inversiones a Largo Plazo y Títulos y Valores a Largo Plazo.

#### Bienes Muebles, Inmuebles e Intangibles

Los estados financieros están armonizados con la presentación prevista en el Manual de Contabilidad Gubernamental emitido por el Consejo Nacional de Armonización Contable (CONAC) en cumplimiento a lo previsto en el artículo Cuarto del "Acuerdo por el que se emite el Manual de Contabilidad Gubernamental", que establece que en cumplimiento con los artículos 7 y Cuarto Transitorios, fracción II, de la Ley de Contabilidad los poderes ejecutivo, legislativo y judicial de la Federación y entidades federativas, las entidades y los órganos autónomos, realicen los registros contables y presupuestarios con base en el Manual de Contabilidad Gubernamental.

La depreciación inicia al mes siguiente de su adquisición y el desglose de las distintas cuentas de los bienes muebles, inmuebles e intangibles, propiedad de la entidad es el siguiente:

Concepto	2024	Método de Depreciación	Tasa de Depreciación	Estado del Activo
Equipo de Administración	\$13,362.07	Por porcentajes	10%	En servicio
Bienes informáticos	\$327,052.63	Por porcentajes	33.33%	En servicio
Cámaras fotográficas y de video	\$24,136.20	Por porcentajes	33.33%	En servicio

Equipo de Comunicación y Telecomunicación	\$6,843.10	Por porcentajes	10%	En servicio
Equipos y aparatos Audiovisuales	\$76,438.78	Por porcentajes	10%	En servicio
Otro Mobiliario y Equipo Educacional y Recreativo	\$40,665.81	Por porcentajes	10%	En servicio
Otros equipos	\$53,569.57	Por porcentaje	10%	En servicio
<b>Subtotal de Bienes Muebles</b>	<b>\$542,068.16</b>			
Software	\$124,420.00	Por porcentajes	15%	En servicio
<b>Subtotal de Activos Intangibles</b>	<b>\$124,420.00</b>			
Bienes Artísticos, Culturales y Científicos	\$35,000.00	---	---	En servicio
<b>Subtotal de Bienes Artísticos, Culturales y Científicos</b>	<b>\$35,000.00</b>			
Depreciación Acumulada de Bienes Muebles	\$257,698.40	Por porcentajes	---	---
Amortización de Activos Intangibles	\$74,067.78	Por porcentajes	---	---
<b>Subtotal Depreciación, Deterioro y Amortización Acumulada de bienes</b>	<b>\$331,766.18</b>			
<b>Total</b>	<b>\$369,721.98</b>			

La entidad mantiene temporalmente bienes propiedad de terceros para llevar a cabo sus actividades, sobre los cuales tiene el compromiso de devolverlos:

- A través de un acuerdo de afectación de uso por medio del cual se formaliza la ocupación del inmueble celebrado el 16 de febrero de 2019 con una vigencia que concluirá el 30 de septiembre de 2024, renovable previa notificación mediante oficio con 30 días de anticipación a la fecha de vencimiento.
- A través de un contrato de comodato que comprende 81 bienes muebles identificados como instrumentos musicales con un valor de \$188,762.58, celebrado el 27 de noviembre de 2019, con vigencia indeterminada. Así mismo, se establecen diversas situaciones que dan lugar a la rescisión del contrato.
- El Palacio de la Música fue equipado con bienes propiedad de la Secretaría de la Cultura y las Artes (Sedeculta), la primera partida por \$ 77,014,596.22 fue recibida por un representante de Sedeculta y una segunda partida por \$26,841,458 fue recibida por el director del Fideicomiso Público para la Administración del Palacio de la Música, en representación de Sedeculta.

#### Estimaciones y Deterioros

10. Esta nota de desglose no aplica, porque en este período la entidad no realizó estimaciones.

#### Otros Activos

11. Esta nota de desglose no aplica, porque en este período la entidad no tiene otros activos que no estén identificados dentro de los rubros disponibles en el plan de cuentas.

## PASIVO

Este género se compone de dos grupos, el Pasivo circulante y el Pasivo No circulante, en éstos inciden pasivos derivados de operaciones por servicios personales, cuentas por pagar por operaciones presupuestarias devengadas y contabilizadas al 31 de marzo del año en curso, pasivos laborales, a continuación, se presenta la integración del pasivo:

Concepto	2024	Análisis Vertical (%)
PASIVO CIRCULANTE	\$625,230.44	98.06%
PASIVO NO CIRCULANTE	\$12,357.23	1.94%
<b>Total</b>	<b>\$637,587.67</b>	<b>100%</b>

### Pasivo Circulante

#### Cuentas y Documentos por pagar

1. Destacan entre las principales partidas del Pasivo circulante las siguientes:

Concepto	2024	Plazo y factibilidad de pago	Análisis Vertical (%)
Servicios Personales por Pagar a Corto Plazo	\$32,873.44	90 días	5.26%
Retenciones y contribuciones por Pagar a Corto Plazo	\$194,261.39	90 días	31.07%
Proveedores por Pagar a Corto Plazo	\$396,845.03	90 días	63.47%
Otras Provisiones a Corto Plazo			
Otras Cuentas por Pagar a Corto Plazo	\$1,250.58	90 días	0.20%
Pasivos Diferidos a Corto Plazo			
<b>Total</b>	<b>\$625,230.44</b>		<b>100%</b>

Los términos tienen las siguientes características significativas a mencionar:

#### Retenciones por Pagar a corto plazo

El importe de esta cuenta esta constituido principalmente por Retenciones de ISR por Sueldos y Salarios.

#### Proveedores por Pagar a corto Plazo

El Fideicomiso Público para la Administración del Palacio de la Música tiene adeudos con proveedores derivados de operaciones, con vencimiento menor o igual a doce meses.

#### Fondos y Bienes de Terceros en Garantía y/o Administración

- Esta nota de desglose no aplica, porque el FIPAPAM no tiene fondos en garantía.

**Pasivos diferidos**

- Esta nota no aplica, porque el FIPAPAM no tiene pasivos diferidos.

**Pasivo No Circulante**

Destacan entre las principales partidas del Pasivo No Circulante las siguientes:

**Provisión para contingencias a Largo Plazo**

- El FIPAPAM cuenta con una provisión para contingencias con un plazo mayor a los doce meses por la cantidad de \$ 12,357.23

**Otros Pasivos**

- Esta nota no aplica, porque el FIPAPAM no tiene otros pasivos.

**III). NOTAS AL ESTADO DE VARIACIONES EN LA HACIENDA PUBLICA**

1 y 2. El patrimonio está integrado de siguiente forma:

Naturaleza y Tipo de Patrimonio	Monto	Análisis Vertical (%)
<b>Patrimonio Contribuido</b>		
Aportaciones		
Donaciones de Capital	\$35,000.00	0.74%
Actualizaciones de la Hacienda Pública/Patrimonio		
<b>Patrimonio Generado</b>		
Resultado del Ejercicio (Ahorro/Desahorro)	\$2,352,677.56	49.84%
Resultado de Ejercicios Anteriores	\$1,895,369.34	40.15%
Revaluas y Reservas		
Rectificaciones de Resultados de Ejercicios Anteriores	\$437,562.59	9.27%
<b>TOTALES</b>	<b>\$4,720,609.49</b>	<b>100%</b>

En el período que se informa no hubo variaciones al Patrimonio contribuido ni al patrimonio generado.

En el período que se informa el patrimonio generado, procede de las transferencias, así como de la recaudación propia por cobro venta de bienes y servicios.

**IV). NOTAS AL ESTADO DE FLUJO DE EFECTIVO**

- El análisis de los saldos inicial y final que figuran en la última parte del Estado de Flujo de Efectivo en la cuenta de Efectivo y equivalentes es como sigue:

Concepto	2024	2023
Efectivo	\$80,875.09	\$14,625.00
Bancos/Tesorería	\$4,318,321.61	\$1,797,622.76
Efectivo en Bancos-Dependencias		
Inversiones temporales (hasta 3 meses)		
Fondos con afectación específica		
Depósitos de fondos de terceros y otros		
Otros efectivos y equivalentes		
<b>Total de efectivo y equivalentes</b>	<b>\$4,378,996.70</b>	<b>\$1,487,930.34</b>

2. A continuación, se detallan las adquisiciones de las Actividades de Inversión efectivamente pagadas, respecto del apartado de aplicación:

Adquisiciones de Actividades de Inversión efectivamente pagadas		
Concepto	2024	2023
<b>Bienes Inmuebles, Infraestructura y Construcciones en Proceso</b>		
Terrenos		
Viviendas		
Edificios no Habitacionales		
Infraestructura		
Construcciones en Proceso en Bienes de Dominio Público		
Construcciones en Proceso en Bienes Propios		
Otros Bienes Inmuebles		
<b>Bienes Muebles</b>		
Mobiliario y Equipo de Administración		\$112,532.36

<b>Adquisiciones de Actividades de Inversión efectivamente pagadas</b>		
<b>Concepto</b>	<b>2024</b>	<b>2023</b>
Mobiliario y Equipo Educacional y Recreativo		\$76,438.78
Equipo e Instrumental Médico y de Laboratorio		
Vehículos y Equipo de Transporte		
Equipo de Defensa y Seguridad		
Maquinaria, Otros Equipos y Herramientas		\$53,569.57
Colecciones, Obras de Arte y Objetos Valiosos		
Activos Biológicos		
<b>Otras Inversiones</b>		
<b>Total</b>	<b>\$0.00</b>	<b>\$242,540.71</b>

3. A continuación, se presenta la Conciliación de los Flujos de Efectivo Netos de las Actividades de Operación y los saldos de Resultados del Ejercicio (Ahorro/Desahorro):

<b>CONCEPTO</b>	<b>2024</b>	<b>2023</b>
<b>Resultados del Ejercicio Ahorro/Desahorro</b>	<b>\$2,352,677.56</b>	<b>\$656,053.21</b>
<b>Movimientos de partidas (o rubros) que no afectan al efectivo</b>		
Depreciación	\$15,118.77	\$28,143.14
Amortización	\$149,063.81	\$714,680.93
Disminución en las provisiones	\$47,548.72	\$6,141.99
Incremento en inversiones producido por revaluación	\$0.00	\$0.00
Ganancia/pérdida en venta de bienes muebles, inmuebles e intangibles	\$0.00	\$0.00
Incremento en cuentas por cobrar	\$64,904.76	-\$566,953.38
Disminución de Pasivos	\$0.00	-96,325.66
Disminución de Deudores	-\$62,564.68	\$0.00
<b>Flujos de Efectivo Netos de las Actividades de Operación</b>	<b>\$2,566,748.94</b>	<b>\$566,858.13</b>

**V). CONCILIACIÓN ENTRE INGRESOS PRESUPUESTARIOS Y CONTABLES, ASÍ COMO ENTRE LOS EGRESOS PRESUPUESTARIOS Y LOS GASTOS CONTABLES.**

La conciliación presenta atendiendo a lo dispuesto por el Acuerdo por el que se emite el formato de conciliación entre los ingresos presupuestarios y contables, así como entre los egresos presupuestarios y los gastos contables. Los datos son los siguientes:

<b>CONCILIACION ENTRE LOS INGRESOS PRESUPUESTARIOS Y CONTABLES CORRESPONDIENTES DEL 1º DE ENERO 31 DE MARZO DE 2024</b>	
<b>1.- Total de Ingresos Presupuestarios</b>	<b>\$5,583,558.93</b>

<b>2. Más Ingresos Contables No presupuestarios</b>	
2.1. Ingresos Financieros	
2.2. Incremento por Variación de Inventarios	
2.3. Disminución del Exceso de Estimaciones por Pérdida o Deterioro u obsolescencia	
2.4 Disminución del Exceso de Provisiones	
2.5 Otros Ingresos contables No presupuestarios	

<b>3. Menos Ingresos Presupuestarios No contables</b>	
3.1. Aprovechamientos Patrimoniales	
3.2. Ingresos Derivados de Financiamientos	
3.3. Otros Ingresos Presupuestarios No contables	

<b>4. Total Ingresos contables</b>	<b>\$5,583,558.93</b>
------------------------------------	-----------------------

**CONCILIACIÓN ENTRE LOS EGRESOS PRESUPUESTARIOS Y CONTABLES CORRESPONDIENTES DEL 1º DE ENERO 31 DE MARZO DE 2024**

<b>1.- Total de Egresos Presupuestarios</b>	<b>\$3,055,810.87</b>
---	-----------------------

<b>2. Menos Egresos Presupuestarios No Contables</b>	<b>\$0.00</b>
2.1 Materias Primas y Materiales de Producción y comercialización	
2.2. Materiales y Suministros	
2.3. Mobiliario y equipo de Administración	
2.4 Mobiliario y equipo Educativo y Recreativo	
2.5 Equipo e Instrumental Médico	
2.6 Vehículos y Equipo de Transporte	
2.7 Equipo de Defensa y Seguridad	
2.8 Maquinaria, Otros equipos y Herramientas	
2.9 Activos Biológicos	
2.10 Bienes Inmuebles	
2.11 Activos Intangibles	
2.12 Obra Pública en bienes de dominio Público	
2.13 Obra Pública en bienes Propios	
2.14 -Acciones y Participaciones de Capital	
2.15 Compra de Títulos y Valores	
2.16 Concesión de préstamos	
2.17 Inversiones en fideicomiso, Mandatos y otros análogos	
2.18 Provisiones para contingencias y otras Erogaciones especiales	
2.19 Amortización de la Deuda Pública	

2.20 Adeudos de ejercicios fiscales Anteriores (ADEFAS)	
2.21 Otros Egresos Presupuestarios No Contables	

<b>3.- Más Gastos contables No presupuestarios</b>	<b>\$175,070.46</b>
3.1. Estimaciones, Depreciaciones, Deterioros, Obsolescencia y amortizaciones	\$164,182.58
3.2. Provisiones	
3.3 Disminución de inventarios	
3.4 Aumento por insuficiencia de Estimaciones por pérdida o Deterioro u obsolescencia	
3.5 Aumento por Insuficiencia de Provisiones	
3.6 Otros Gastos	\$10,887.88
3.7 Otros gastos contables No Presupuestarios	

<b>4. Total de Gastos Contables</b>	<b>\$3,230,881.33</b>
-------------------------------------	-----------------------

### C). NOTAS DE MEMORIA (CUENTAS DE ORDEN)

#### 1) Cuentas de Orden Contables

Las cuentas de orden se utilizan para registrar movimientos de valores que no afecten o modifiquen el balance del ente contable, sin embargo, su incorporación en libros es necesaria con fines de recordatorio contable, de control y en general sobre los aspectos administrativos, o bien, para consignar sus derechos o responsabilidades contingentes que puedan, o no, presentarse en el futuro.

En el período que se informa se utilizaron cuentas de orden para registrar el valor del edificio del FIPAPAM por la cantidad de \$72,871,822.10 así mismo se registraron los instrumentos musicales por la cantidad de \$188,762.58, ambos bienes otorgados en comodato.

El Palacio de la Música fue equipado con bienes propiedad de la Secretaría de la Cultura y las Artes (Sedeculta), la primera partida por \$77,014,596.22 fue recibida por un representante de Sedeculta y una segunda partida por \$26,841,458 fue recibida por el director del Fideicomiso Público para la Administración del Palacio de la Música, en representación de Sedeculta.

**2) Cuentas de Orden Presupuestario**

<b>Cuentas de ingresos</b>	<b>Importe</b>
Ley de Ingresos Estimada	\$16,826,001.00
Ley de Ingresos por Ejecutar	\$11,282,743.72
Modificaciones a la Ley de Ingresos Estimada	\$40,301.65
Ley de Ingresos Devengada	\$5,583,558.93
Ley de Ingresos Recaudada	\$5,370,475.33

<b>Cuentas de Egresos</b>	<b>Importe</b>
Presupuesto de Egresos Aprobado	\$16,826,001.00
Presupuesto de Egresos por Ejercer	\$11,948,162.15
Modificaciones al Presupuesto de Egresos Aprobado	\$129,942.53
Presupuesto de Egresos Comprometido	\$5,007,781.38
Presupuesto de Egresos Devengado	\$3,055,810.87
Presupuesto de Egresos Ejercido	\$2,414,439.13
Presupuesto de Egresos Pagado	\$2,414,439.13

**3) Variaciones en el ejercicio presupuestario cuantificadas sobre la base de flujo de efectivo y devengado.**

<b>Rubro de Ingresos</b>	<b>Ingreso</b>					<b>Diferencia</b>
	<b>Estimado</b>	<b>Ampliaciones y Reducciones</b>	<b>Modificado</b>	<b>Devengado</b>	<b>Recaudado</b>	
Productos	\$0.00	\$40,301.65	\$40,301.65	\$40,301.65	\$40,301.65	\$40,301.65
Ingresos por Venta de Bienes, Prestación de Servicios y Otros Ingresos	\$4,000,000.00	\$0.00	\$4,000,000.00	\$2,382,124.58	\$2,169,041.00	-\$1,830,959.00

Concepto	Egresos					Subejercicio
	Aprobado	Ampliaciones/ (Reducciones)	Modificado	Devengado	Pagado	
Servicios Personales	\$7,027,023.00	\$59,723.84	\$7,086,746.84	\$1,449,947.25	\$1,417,088.51	\$5,636,799.59
Materiales y Suministros	\$984,190.00	\$16,714.55	\$1,000,904.55	\$216,947.48	\$216,947.48	\$783,957.07
Servicios Generales	\$8,614,788.00	\$53,504.14	\$8,668,292.14	\$1,388,916.14	\$780,403.14	\$7,279,376.00
Bienes Muebles, Inmuebles e Intangibles	\$200,000.00	\$0.00	\$200,000.00	\$0.00	\$0.00	\$200,000.00
<b>Total del Gasto</b>	<b>\$16,826,001.00</b>	<b>\$129,942.53</b>	<b>\$16,955,943.53</b>	<b>\$3,055,810.87</b>	<b>\$2,414,439.13</b>	<b>\$13,900,132.66</b>
Transferencias, Asignaciones, Subsidios y Subvenciones, y Pensiones y Jubilaciones	\$12,826,001.00	\$0.00	\$12,826,001.00	\$3,161,132.68	\$3,161,132.68	-\$9,664,868.32
<b>Total</b>	<b>\$16,826,001.00</b>	<b>\$40,301.65</b>	<b>\$16,866,302.65</b>	<b>\$5,583,558.89</b>	<b>\$5,370,475.33</b>	
				<b>INGRESOS EXCEDENTES</b>		\$0.00


  

Ingresos Por Fuente de Financiamiento	Ingreso					Diferencia
	Estimado	Ampliaciones y Reducciones	Modificado	Devengado	Recaudado	
Ingresos de Los Entes Públicos de Los Poderes Legislativo y Judicial, de Los órganos Autónomos y del Sector Paraestatal o Paramunicipal, Así Como de las Empresas Productivas del Estado	\$16,826,001.00	\$40,301.65	\$16,866,302.65	\$5,583,558.89	\$5,370,475.33	0.00
Productos	\$0.00	\$40,301.65	\$40,301.65	\$40,301.65	\$40,301.65	\$40,301.65
Ingresos por Venta de Bienes, Prestación de Servicios y Otros Ingresos	\$4,000,000.00	\$0.00	\$4,000,000.00	\$2,382,124.56	\$2,169,041.00	-\$1,830,959.00
Transferencias, Asignaciones, Subsidios y Subvenciones, y Pensiones y Jubilaciones	\$12,826,001.00	\$0.00	\$12,826,001.00	\$3,161,132.68	\$3,161,132.68	-\$9,664,868.32
<b>Total</b>	<b>\$16,826,001.00</b>	<b>\$40,301.65</b>	<b>\$16,866,302.65</b>	<b>\$5,583,558.89</b>	<b>\$5,370,475.33</b>	
				<b>INGRESOS EXCEDENTES</b>		0.00

Las variaciones manifestadas en la columna Ampliaciones y Reducciones en los informes Analítico de Ingresos y Analítico del Ejercicio del Presupuesto de Egresos clasificado por Objeto del Gasto representan las adecuaciones presupuestales derivadas de las operaciones propias de la entidad, adición al presupuesto de una parte del remanente de ejercicios pasados, y la superación de los ingresos estimados publicados en la Ley de Ingresos.

"Bajo protesta de decir verdad declaramos que los Estados Financieros y sus notas, son razonablemente correctos y son responsabilidad del emisor"

  
**C.P. Beatriz Fernández Lavalle**  
**Jefa del Departamento de Administración y Finanzas**

  
**M.D. Maleck Rashid Abdala Hadad**  
**Director General**




**FIDEICOMISO PÚBLICO PARA LA ADMINISTRACIÓN DEL PALACIO DE LA MÚSICA**  
**Estado Analítico del Ejercicio del Presupuesto de Egresos**  
**Clasificación Administrativa**  
**Del 1o. de enero al 31 de marzo de 2024**

Concepto	Egresos			Pagado	Subejercicio
	Aprobado	Ampliaciones/ (Reducciones)	Modificado		
FIDEICOMISO PÚBLICO PARA LA ADMINISTRACIÓN DEL PALACIO DE LA MÚSICA	1	2	3 = (1+2)	5	6 = (5-4)
	\$16,826,001.00	\$129,942.53	\$16,955,943.53	\$2,414,439.13	\$13,900,132.66

Bajo protesta de decir verdad declaramos que los Estados Financieros y sus Notas son razonablemente correctos y son responsabilidad del emisor.

  
 C.P. BEATRIZ FERNANDEZ LAVALLE  
 JEFA DEL DEPARTAMENTO DE  
 ADMINISTRACION Y FINANZAS


  
 M.D. MALECK RASHID ABDALA HADAD  
 DIRECTOR GENERAL




**FIDEICOMISO PÚBLICO PARA LA ADMINISTRACIÓN DEL PALACIO DE LA MÚSICA**  
 Estado Anual del Ejercicio del Presupuesto de Egresos  
 Clasificación Funcional (Finalidad y Función)  
 Del 1o. de enero al 31 de marzo de 2024

Concepto	Egresos				Pagado	Subejercicio
	Aprobado	Ampliaciones/ (Reducciones)	Modificado	Devengado		
	1	2	3 = (1+2)	4	5	6 = (3+4)
<b>Gobierno</b>						
Legislación	\$0.00	\$0.00	\$0.00	\$0.00	\$0.00	\$0.00
Justicia	\$0.00	\$0.00	\$0.00	\$0.00	\$0.00	\$0.00
Coordinación de la Política de Gobierno	\$0.00	\$0.00	\$0.00	\$0.00	\$0.00	\$0.00
Relaciones Exteriores	\$0.00	\$0.00	\$0.00	\$0.00	\$0.00	\$0.00
Asuntos Financieros y Hacendarios	\$0.00	\$0.00	\$0.00	\$0.00	\$0.00	\$0.00
Seguridad Nacional	\$0.00	\$0.00	\$0.00	\$0.00	\$0.00	\$0.00
Asuntos de Orden Público y Seguridad Interior	\$0.00	\$0.00	\$0.00	\$0.00	\$0.00	\$0.00
Otros Servicios Generales	\$0.00	\$0.00	\$0.00	\$0.00	\$0.00	\$0.00
<b>Desarrollo Social</b>	\$16,826,001.00	\$129,942.53	\$16,955,943.53	\$3,055,810.87	\$2,414,439.13	\$13,900,132.66
Protección Ambiental	\$0.00	\$0.00	\$0.00	\$0.00	\$0.00	\$0.00
Vivienda y Servicios a la Comunidad	\$0.00	\$0.00	\$0.00	\$0.00	\$0.00	\$0.00
Salud	\$0.00	\$0.00	\$0.00	\$0.00	\$0.00	\$0.00
Recreación, Cultura y Otras Manifestaciones Sociales	\$6,335,933.00	\$0.00	\$6,335,933.00	\$1,305,587.35	\$1,256,305.81	\$5,030,375.85
Educación	\$0.00	\$0.00	\$0.00	\$0.00	\$0.00	\$0.00
Protección Social	\$10,490,068.00	\$129,942.53	\$10,620,010.53	\$1,760,253.52	\$1,168,133.32	\$8,869,757.01
Otros Asuntos Sociales	\$0.00	\$0.00	\$0.00	\$0.00	\$0.00	\$0.00
<b>Desarrollo Económico</b>	\$0.00	\$0.00	\$0.00	\$0.00	\$0.00	\$0.00
Asuntos Económicos, Comerciales y Laborales en General	\$0.00	\$0.00	\$0.00	\$0.00	\$0.00	\$0.00
Agropecuaria, Silvicultura, Pesca y Caza	\$0.00	\$0.00	\$0.00	\$0.00	\$0.00	\$0.00
Combustible y Energía	\$0.00	\$0.00	\$0.00	\$0.00	\$0.00	\$0.00
Minería, Manufacturas y Construcción	\$0.00	\$0.00	\$0.00	\$0.00	\$0.00	\$0.00
Transporte	\$0.00	\$0.00	\$0.00	\$0.00	\$0.00	\$0.00
Comunicaciones	\$0.00	\$0.00	\$0.00	\$0.00	\$0.00	\$0.00
Turismo	\$0.00	\$0.00	\$0.00	\$0.00	\$0.00	\$0.00
Ciencia, Tecnología e Innovación	\$0.00	\$0.00	\$0.00	\$0.00	\$0.00	\$0.00
Otras Industrias y Otros Asuntos Económicos	\$0.00	\$0.00	\$0.00	\$0.00	\$0.00	\$0.00
<b>Otras No Clasificadas en Funciones Anteriores</b>	\$0.00	\$0.00	\$0.00	\$0.00	\$0.00	\$0.00
Transacciones de la Deuda Pública / Costo Financiero de la Deuda	\$0.00	\$0.00	\$0.00	\$0.00	\$0.00	\$0.00
Transferencias, Participaciones y Aportaciones Entre Diferentes Niveles y órdenes de Gobierno	\$0.00	\$0.00	\$0.00	\$0.00	\$0.00	\$0.00
Señalamiento del Sistema Financiero	\$0.00	\$0.00	\$0.00	\$0.00	\$0.00	\$0.00
Adeudos de Ejercicios Fiscales Anteriores	\$0.00	\$0.00	\$0.00	\$0.00	\$0.00	\$0.00
<b>Total del Gasto</b>	\$16,826,001.00	\$129,942.53	\$16,955,943.53	\$3,055,810.87	\$2,414,439.13	\$13,900,132.66

Bajo protesta de decir verdad declaramos que los Estados Financieros y sus Notas son razonablemente correctos y son responsabilidad del emisor.

  
 C.P. BEATRIZ FERNÁNDEZ LAVALLE  
 JEFA DEL DEPARTAMENTO DE  
 ADMINISTRACIÓN Y FINANZAS

  
 M.D. MALECK RASHID ABDALA HADAD  
 DIRECTOR GENERAL


**FIDEICOMISO PÚBLICO PARA LA ADMINISTRACIÓN DEL PALACIO DE LA MÚSICA**  
**Estado Analítico del Ejercicio del Presupuesto de Egresos**  
**Clasificación por Objeto del Gasto (Capítulo y Concepto)**  
**Del 1o. de enero al 31 de marzo de 2024**


Concepto	Egresos		Pagado		Subtotal
	Aprobado	Ampliaciones/ (Reducciones)	Devengado	Pagado	
	1	2	3 = (1+2)	4	5 = 3+4
<b>Servicios Personales</b>	<b>\$7,027,023.00</b>	<b>\$59,723.84</b>	<b>\$7,086,746.84</b>	<b>\$1,449,947.25</b>	<b>\$5,636,799.59</b>
Remuneraciones al Personal de Carácter Permanente	\$3,875,836.00	\$153,306.93	\$4,034,942.93	\$989,825.34	\$3,046,317.59
Remuneraciones al Personal de Carácter Transitorio	\$3,895,108.00	\$59,723.84	\$3,954,831.84	\$193,776.90	\$761,054.94
Remuneraciones Adicionales y Especiales	\$648,102.00	\$26,122.63	\$675,224.63	\$6,322.42	\$668,902.21
Seguridad Social	\$980,617.00	\$40,866.44	\$1,031,483.44	\$215,282.59	\$816,200.85
Otras Prestaciones Sociales y Económicas	\$390,264.00	\$0.00	\$390,264.00	\$44,940.00	\$345,324.00
Previsiones	\$226,296.00	-\$225,296.00	\$0.00	\$0.00	\$0.00
Pago de Estimulos a Servidores Públicos	\$0.00	\$0.00	\$0.00	\$0.00	\$0.00
<b>Materiales y Suministros</b>	<b>\$984,180.00</b>	<b>\$16,714.55</b>	<b>\$1,000,894.55</b>	<b>\$216,947.48</b>	<b>\$783,947.07</b>
Materiales de Administración, Emisión de Documentos y Artículos	\$266,000.00	\$975.99	\$266,975.99	\$16,717.38	\$250,258.61
Alimentos y Utensilios	\$109,800.00	\$6,378.49	\$116,178.49	\$20,005.63	\$96,172.86
Materiales Primas y Materiales de Producción y Comercialización	\$90,000.00	\$0.00	\$90,000.00	\$0.00	\$90,000.00
Materiales y Artículos de Construcción y de Reparación	\$4,000.00	\$1,160.32	\$5,160.32	\$68,254.18	\$32,908.14
Productos Químicos, Farmacéuticos y de Laboratorio	\$159,460.00	\$0.00	\$159,460.00	\$228.02	\$3,771.98
Combustibles, Lubrificantes y Aditivos	\$22,687.00	\$0.00	\$22,687.00	\$34,608.12	\$124,851.88
Vestuario, Blancos, Prendas de Protección y Artículos Deportivos	\$0.00	\$207.00	\$207.00	\$206.83	\$22,587.17
Materiales y Suministros para Seguridad	\$0.00	\$0.00	\$0.00	\$0.00	\$0.00
Herramientas, Reacciones y Accesorios Menores	\$332,543.00	\$7,992.75	\$340,535.75	\$96,927.32	\$253,608.43
<b>Servicios Generales</b>	<b>\$8,614,788.00</b>	<b>\$53,504.14</b>	<b>\$8,668,292.14</b>	<b>\$1,398,816.14</b>	<b>\$7,270,376.00</b>
Servicios Básicos	\$3,009,000.00	\$1,192.00	\$3,010,192.00	\$849,335.00	\$2,160,857.00
Servicios de Arrendamiento	\$0.00	\$0.00	\$0.00	\$60,053.00	\$242,947.00
Servicios Profesionales, Científicos, Técnicos y Otros Servicios	\$1,809,400.00	-\$10,028.07	\$1,799,371.93	\$161,882.81	\$1,637,489.12
Servicios Financieros, Bancarios y Comerciales	\$1,060,000.00	\$43,491.25	\$1,103,491.25	\$91,345.75	\$1,012,145.50
Servicios de Instalación, Reparación, Mantenimiento y Conservación	\$1,935,155.00	\$6,700.00	\$1,941,855.00	\$365,711.00	\$1,576,144.00
Servicios de Comunicación Social y Publicidad	\$146,800.00	\$5,601.00	\$152,401.00	\$5,601.00	\$146,800.00
Servicios de Traslado y Viáticos	\$60,000.00	\$4,547.96	\$64,547.96	\$15,800.58	\$48,747.38
Servicios Oficiales	\$0.00	\$0.00	\$0.00	\$0.00	\$0.00
Otros Servicios Generales	\$292,433.00	\$0.00	\$292,433.00	\$49,387.00	\$243,046.00
<b>Transferencias, Asignaciones, Subsidios y Otras Ayudas</b>	<b>\$0.00</b>	<b>\$0.00</b>	<b>\$0.00</b>	<b>\$0.00</b>	<b>\$0.00</b>
Transferencias Internas y Asignaciones al Sector Público	\$0.00	\$0.00	\$0.00	\$0.00	\$0.00
Transferencias al Resto del Sector Público	\$0.00	\$0.00	\$0.00	\$0.00	\$0.00
Subsidios y Subvenciones	\$0.00	\$0.00	\$0.00	\$0.00	\$0.00
Ayudas Sociales	\$0.00	\$0.00	\$0.00	\$0.00	\$0.00
Pensiones y Jubilaciones	\$0.00	\$0.00	\$0.00	\$0.00	\$0.00
Transferencias a Fideicomisos, Mandatos y Otros Análogos	\$0.00	\$0.00	\$0.00	\$0.00	\$0.00
Transferencias a la Seguridad Social	\$0.00	\$0.00	\$0.00	\$0.00	\$0.00
Donativos	\$0.00	\$0.00	\$0.00	\$0.00	\$0.00
Transferencias al Exterior	\$0.00	\$0.00	\$0.00	\$0.00	\$0.00
<b>Bienes Muebles, Inmuebles e Intangibles</b>	<b>\$200,000.00</b>	<b>\$0.00</b>	<b>\$200,000.00</b>	<b>\$0.00</b>	<b>\$200,000.00</b>
Mobiliario y Equipo de Administración	\$200,000.00	\$0.00	\$200,000.00	\$0.00	\$200,000.00
Mobiliario y Equipo Educativo y Recreativo	\$0.00	\$0.00	\$0.00	\$0.00	\$0.00
Equipo e Instrumental Médico y de Laboratorio	\$0.00	\$0.00	\$0.00	\$0.00	\$0.00
Vehículos y Equipo de Transporte	\$0.00	\$0.00	\$0.00	\$0.00	\$0.00
Equipo de Defensa y Seguridad	\$0.00	\$0.00	\$0.00	\$0.00	\$0.00
Maquinaria, Otros Equipos y Herramientas	\$0.00	\$0.00	\$0.00	\$0.00	\$0.00
Activos Biológicos	\$0.00	\$0.00	\$0.00	\$0.00	\$0.00
Bienes Inmuebles	\$0.00	\$0.00	\$0.00	\$0.00	\$0.00
Activos Intangibles	\$0.00	\$0.00	\$0.00	\$0.00	\$0.00
<b>Inversión Pública</b>	<b>\$0.00</b>	<b>\$0.00</b>	<b>\$0.00</b>	<b>\$0.00</b>	<b>\$0.00</b>
Obra Pública en Bienes de Dominio Público	\$0.00	\$0.00	\$0.00	\$0.00	\$0.00

**FIDEICOMISO PÚBLICO PARA LA ADMINISTRACIÓN DEL PALACIO DE LA MÚSICA**  
**Estado Analítico del Ejercicio del Presupuesto de Egresos**  
**Clasificación por Objeto del Gasto (Capítulo y Concepto)**  
**Del 1o. de enero al 31 de marzo de 2024.**

Concepto	Egresos				Subejercicio 6 = (3-4)
	Aprobado 1	Ampliaciones/ (Reducciones) 2	Modificado 3 = (1+2)	Devengado 4	
<b>Otra Pública en Bienes Propios</b>	\$0.00	\$0.00	\$0.00	\$0.00	\$0.00
Proyectos Productivos y Acciones de Fomento	\$0.00	\$0.00	\$0.00	\$0.00	\$0.00
<b>Inversiones Financieras y Otras Provisiones</b>	\$0.00	\$0.00	\$0.00	\$0.00	\$0.00
Inversiones para el Fomento de Actividades Productivas	\$0.00	\$0.00	\$0.00	\$0.00	\$0.00
Acciones y Participaciones de Capital	\$0.00	\$0.00	\$0.00	\$0.00	\$0.00
Compra de Títulos y Valores	\$0.00	\$0.00	\$0.00	\$0.00	\$0.00
Concesión de Préstamos	\$0.00	\$0.00	\$0.00	\$0.00	\$0.00
Otras Inversiones Financieras	\$0.00	\$0.00	\$0.00	\$0.00	\$0.00
Otras Inversiones en Fideicomisos, Mandatos y Otros Análogos	\$0.00	\$0.00	\$0.00	\$0.00	\$0.00
Provisiones para Contingencias y Otras erogaciones Especiales	\$0.00	\$0.00	\$0.00	\$0.00	\$0.00
<b>Participaciones y Aportaciones</b>	\$0.00	\$0.00	\$0.00	\$0.00	\$0.00
Participaciones	\$0.00	\$0.00	\$0.00	\$0.00	\$0.00
Aportaciones	\$0.00	\$0.00	\$0.00	\$0.00	\$0.00
Convenios	\$0.00	\$0.00	\$0.00	\$0.00	\$0.00
<b>Deuda Pública</b>	\$0.00	\$0.00	\$0.00	\$0.00	\$0.00
Amortización de la Deuda Pública	\$0.00	\$0.00	\$0.00	\$0.00	\$0.00
Intereses de la Deuda Pública	\$0.00	\$0.00	\$0.00	\$0.00	\$0.00
Comisiones de la Deuda Pública	\$0.00	\$0.00	\$0.00	\$0.00	\$0.00
Gastos de la Deuda Pública	\$0.00	\$0.00	\$0.00	\$0.00	\$0.00
Costo por Coberturas	\$0.00	\$0.00	\$0.00	\$0.00	\$0.00
Apoyos Financieros	\$0.00	\$0.00	\$0.00	\$0.00	\$0.00
Adeudos de Ejercicios Fiscales Anteriores (Adefas)	\$0.00	\$0.00	\$0.00	\$0.00	\$0.00
<b>Total del Gasto</b>	<b>\$16,926,001.00</b>	<b>\$129,942.53</b>	<b>\$16,955,943.53</b>	<b>\$3,055,810.87</b>	<b>\$2,414,436.13</b>

Bajo protesta de decir verdad declaramos que los Estados Financieros y sus Notas son razonablemente correctos y son responsabilidad del emisor.

  
**C.P. BEATRIZ FERNÁNDEZ LAVALLE**  
**JEFA DEL DEPARTAMENTO DE**  
**ADMINISTRACION Y FINANZAS**

  
**M.D. MALECK RASHID ABDALA HADAD**  
**DIRECTOR GENERAL**


FIDEICOMISO PÚBLICO PARA LA ADMINISTRACIÓN DEL PALACIO DE LA MÚSICA

Gasto por Categoría Programática

Del 1o. de enero al 31 de marzo de 2024

Concepto	Egresos			Subejercicio 6 = (3 - 4)	
	Aprobado 1	Ampliaciones/ (Reducciones) 2	Modificado 3 = (1 + 2)		
			Devengado 4	Pagado 5	
<b>Programas</b>	\$16,826,001.00	\$129,942.53	\$16,955,943.53	\$3,055,810.87	\$13,900,132.66
<b>Subsidio: Sector Social y Privado o Entidades Federativas y Municipios</b>	\$0.00	\$0.00	\$0.00	\$0.00	\$0.00
Sujetos a Reglas de Operación	\$0.00	\$0.00	\$0.00	\$0.00	\$0.00
Otros Subsidios	\$0.00	\$0.00	\$0.00	\$0.00	\$0.00
<b>Desempeño de las Funciones</b>	\$6,335,933.00	\$19,461.31	\$6,355,394.31	\$1,305,557.35	\$5,049,836.96
Prestación de Servicios Públicos	\$6,335,933.00	\$19,461.31	\$6,355,394.31	\$1,305,557.35	\$5,049,836.96
Provisión de Bienes Públicos	\$0.00	\$0.00	\$0.00	\$0.00	\$0.00
Planeación, seguimiento y evaluación de políticas públicas	\$0.00	\$0.00	\$0.00	\$0.00	\$0.00
Promoción y fomento	\$0.00	\$0.00	\$0.00	\$0.00	\$0.00
Regulación y supervisión	\$0.00	\$0.00	\$0.00	\$0.00	\$0.00
Funciones de las Fuerzas Armadas (Únicamente Gobierno Federal)	\$0.00	\$0.00	\$0.00	\$0.00	\$0.00
Específicos	\$0.00	\$0.00	\$0.00	\$0.00	\$0.00
Proyectos de Inversión	\$0.00	\$0.00	\$0.00	\$0.00	\$0.00
<b>Administrativos y de Apoyo</b>	\$10,490,068.00	\$110,481.22	\$10,600,549.22	\$1,750,253.52	\$8,850,295.70
Apoyo al proceso presupuestario y para mejorar la eficiencia Institucional	\$10,490,068.00	\$110,481.22	\$10,600,549.22	\$1,750,253.52	\$8,850,295.70
Apoyo a la función pública y al mejoramiento de la gestión	\$0.00	\$0.00	\$0.00	\$0.00	\$0.00
Operaciones ajenas	\$0.00	\$0.00	\$0.00	\$0.00	\$0.00
<b>Compromisos</b>	\$0.00	\$0.00	\$0.00	\$0.00	\$0.00
Obligaciones de cumplimiento de resolución Jurisdiccional	\$0.00	\$0.00	\$0.00	\$0.00	\$0.00
Desastres Naturales	\$0.00	\$0.00	\$0.00	\$0.00	\$0.00
<b>Obligaciones</b>	\$0.00	\$0.00	\$0.00	\$0.00	\$0.00
Pensiones y jubilaciones	\$0.00	\$0.00	\$0.00	\$0.00	\$0.00
Aportaciones a la seguridad social	\$0.00	\$0.00	\$0.00	\$0.00	\$0.00
Aportaciones a fondos de estabilización	\$0.00	\$0.00	\$0.00	\$0.00	\$0.00
Aportaciones a fondos de inversión y reestructura de pensiones	\$0.00	\$0.00	\$0.00	\$0.00	\$0.00
<b>Programas de Gasto Federalizado (Gobierno Federal)</b>	\$0.00	\$0.00	\$0.00	\$0.00	\$0.00
Gasto Federalizado	\$0.00	\$0.00	\$0.00	\$0.00	\$0.00
Participaciones a Entidades Federativas y Municipios	\$0.00	\$0.00	\$0.00	\$0.00	\$0.00
Costo financiero, deuda o apoyos a deudores y ahorradores de la banca	\$0.00	\$0.00	\$0.00	\$0.00	\$0.00
Adeudos de ejercicios fiscales anteriores	\$0.00	\$0.00	\$0.00	\$0.00	\$0.00
<b>Total del Gasto</b>	\$16,826,001.00	\$129,942.53	\$16,955,943.53	\$3,055,810.87	\$13,900,132.66

Bajo protesta de decir verdad declaramos que los Estados Financieros y sus Notas son razonablemente correctos y son responsabilidad del emisor.

  
 C.P. BEATRIZ FERNÁNDEZ LAVALLE  
 JEFA DEL DEPARTAMENTO DE  
 ADMINISTRACIÓN Y FINANZAS

M.D. MALECK RASHID ABDALA HADAD  
 DIRECTOR GENERAL

FIDEICOMISO PÚBLICO PARA LA ADMINISTRACIÓN DEL PALACIO DE LA MÚSICA

Estado de Situación Financiera Detallado - LDF

Al 31 de marzo de 2024 y al 31 de diciembre de 2023

(PESOS)

	2024	31 de diciembre de 2023 (G)	2023	31 de diciembre de 2023 (G)
--	------	-----------------------------	------	-----------------------------

ACTIVO	2024	31 de diciembre de 2023 (G)	2023	31 de diciembre de 2023 (G)
<b>ACTIVO</b>				
<b>Activo Circulante</b>				
<b>a. Efectivo y Equivalentes (a=a1+a2+a3+a4+a5+a6+a7)</b>	\$4,378,986.70	\$1,012,247.78	\$625,230.44	\$660,325.60
a1) Efectivo	\$80,675.09	\$1,625.00	\$32,673.44	\$116,880.83
a2) Bancos/Tesorería	\$4,318,321.61	\$1,797,622.78	\$366,845.03	\$193,431.29
a3) Bancos/Depositos y Otros	\$0.00	\$0.00	\$0.00	\$0.00
a4) Inversiones Temporales (Hasta 3 meses)	\$0.00	\$0.00	\$0.00	\$0.00
a5) Fondos con Afectación Específica	\$0.00	\$0.00	\$0.00	\$0.00
a6) Depósitos de Fondos de Terceros en Garantía y/o Administración	\$0.00	\$0.00	\$0.00	\$0.00
a7) Otros Efectivos y Equivalentes	\$0.00	\$0.00	\$0.00	\$0.00
<b>b. Derechos a Recibir Efectivo o Equivalentes (b=b1+b2+b3+b4+b5+b6+b7)</b>	\$343,144.24	\$380,682.96	\$184,281.39	\$250,033.45
b1) Inversiones Financieras de Corto Plazo	\$0.00	\$0.00	\$0.00	\$0.00
b2) Cuentas por Cobrar a Corto Plazo	\$195,894.01	\$83,209.01	\$1250.88	\$0.00
b3) Deudores Diversos por Cobrar a Corto Plazo	\$3,635.80	\$66,100.52	\$0.00	\$0.00
b4) Ingresos por Recuperar a Corto Plazo	\$0.00	\$0.00	\$0.00	\$0.00
b5) Deudores por Anticipos de la Tesorería a Corto Plazo	\$0.00	\$0.00	\$0.00	\$0.00
b6) Préstamos Otorgados a Corto Plazo	\$0.00	\$0.00	\$0.00	\$0.00
b7) Otros Derechos a Recibir Efectivo o Equivalentes a Corto Plazo	\$173,664.43	\$231,384.43	\$0.00	\$0.00
<b>c. Derechos a Recibir Bienes o Servicios (c=c1+c2+c3+c4+c5)</b>	\$286,334.24	\$410,732.30	\$0.00	\$0.00
c1) Anticipo a Proveedores por Adquisición de Bienes y Prestación de Servicios a Corto Plazo	\$286,334.24	\$410,732.30	\$0.00	\$0.00
c2) Anticipo a Proveedores por Adquisición de Bienes Inmuebles y Muebles a Corto Plazo	\$0.00	\$0.00	\$0.00	\$0.00
c3) Anticipo a Proveedores por Adquisición de Bienes Intangibles a Corto Plazo	\$0.00	\$0.00	\$0.00	\$0.00
c4) Anticipo a Contratistas por Obras Públicas a Corto Plazo	\$0.00	\$0.00	\$0.00	\$0.00
c5) Otros Derechos a Recibir Bienes o Servicios a Corto Plazo	\$0.00	\$0.00	\$0.00	\$0.00
<b>d. Inventarios (d=d1+d2+d3+d4+d5)</b>	\$0.00	\$0.00	\$0.00	\$0.00
d1) Inventario de Mercancías para Venta	\$0.00	\$0.00	\$0.00	\$0.00
d2) Inventario de Mercancías Terminadas	\$0.00	\$0.00	\$0.00	\$0.00
d3) Inventario de Mercancías en Proceso de Elaboración	\$0.00	\$0.00	\$0.00	\$0.00
d4) Inventario de Materias Primas, Materiales y Suministros para Producción	\$0.00	\$0.00	\$0.00	\$0.00
d5) Bienes en Tránsito	\$0.00	\$0.00	\$0.00	\$0.00
<b>e. Almacenes</b>	\$0.00	\$0.00	\$0.00	\$0.00
<b>f. Estimación por Pérdida o Deterioro de Activos Circulantes (f=f1+f2)</b>	\$0.00	\$0.00	\$0.00	\$0.00
f1) Estimaciones para cuentas incobrables por Derechos a Recibir Efectivo o Equivalentes	\$0.00	\$0.00	\$0.00	\$0.00
f2) Estimación por Deterioro de Inventarios	\$0.00	\$0.00	\$0.00	\$0.00
<b>g. Otros Activos Circulantes (g=g1+g2+g3+g4)</b>	\$0.00	\$0.00	\$0.00	\$0.00
g1) Valores en Garantía	\$0.00	\$0.00	\$0.00	\$0.00
g2) Bienes en Garantía (excluye depósitos de fondos)	\$0.00	\$0.00	\$0.00	\$0.00
g3) Bienes Derivados de Embargos, Decomisos, Aseguramientos y Daños en Pago	\$0.00	\$0.00	\$0.00	\$0.00
g4) Adquisición con Fondos de Terceros	\$0.00	\$0.00	\$0.00	\$0.00
<b>IA. Total de Activos Circulantes (IA = a + b + c + d + e + f + g)</b>	\$4,868,475.38	\$2,813,673.02	\$825,230.44	\$660,325.68
<b>Activo No Circulante</b>				
a. Inversiones Financieras a Largo Plazo	\$0.00	\$0.00	\$0.00	\$0.00
b. Derechos a Recibir Efectivo o Equivalentes a Largo Plazo	\$0.00	\$0.00	\$0.00	\$0.00
c. Bienes Inmuebles, Infraestructura y Construcciones en Proceso	\$0.00	\$0.00	\$0.00	\$0.00
d. Bienes Muebles	\$577,066.18	\$577,066.16	\$0.00	\$0.00
e. Activos Intangibles	\$124,420.00	\$124,420.00	\$0.00	\$0.00
f. Depreciación, Deterioro y Amortización Acumulada de Bienes	-\$331,966.18	-\$331,966.16	\$0.00	\$0.00
g. Activos Diferidos	\$0.00	\$0.00	\$0.00	\$0.00
h. Estimación por Pérdida o Deterioro de Activos no Circulantes	\$0.00	\$0.00	\$0.00	\$0.00
i. Otros Activos no Circulantes	\$0.00	\$0.00	\$0.00	\$0.00
<b>IB. Total de Activos No Circulantes (IB = a + b + c + d + e + f + g + h + i)</b>	\$369,520.00	\$369,520.00	\$0.00	\$0.00
<b>II. Total del Activo (II = IA + IB)</b>	\$5,238,000.00	\$3,183,193.02	\$825,230.44	\$660,325.68
<b>PASIVO</b>				
<b>Activo Circulante</b>				
<b>a. Cuentas por Pagar a Corto Plazo (a=a1+a2+a3+a4+a5+a6+a7+a8+a9)</b>				
a1) Servicios Personales por Pagar a Corto Plazo	\$0.00	\$0.00	\$0.00	\$0.00
a2) Proveedores por Pagar a Corto Plazo	\$0.00	\$0.00	\$0.00	\$0.00
a3) Contratistas por Obras Públicas por Pagar a Corto Plazo	\$0.00	\$0.00	\$0.00	\$0.00
a4) Participaciones y Aportaciones por Pagar a Corto Plazo	\$0.00	\$0.00	\$0.00	\$0.00
a5) Transferencias Otorgadas por Pagar a Corto Plazo	\$0.00	\$0.00	\$0.00	\$0.00
a6) Intereses, Comisiones y Otros Costos de la Deuda Pública por Pagar a Corto Plazo	\$0.00	\$0.00	\$0.00	\$0.00
a7) Retenciones y Contribuciones por Pagar a Corto Plazo	\$0.00	\$0.00	\$0.00	\$0.00
a8) Devoluciones de la Ley de Ingresos por Pagar a Corto Plazo	\$0.00	\$0.00	\$0.00	\$0.00
a9) Otras Cuentas por Pagar a Corto Plazo	\$0.00	\$0.00	\$0.00	\$0.00
<b>b. Documentos por Pagar a Corto Plazo (b=b1+b2+b3)</b>				
b1) Documentos Comerciales por Pagar a Corto Plazo	\$0.00	\$0.00	\$0.00	\$0.00
b2) Documentos con Contratistas por Obras Públicas por Pagar a Corto Plazo	\$0.00	\$0.00	\$0.00	\$0.00
b3) Otros Documentos por Pagar a Corto Plazo	\$0.00	\$0.00	\$0.00	\$0.00
<b>c. Porción a Corto Plazo de la Deuda Pública a Largo Plazo (c=c1+c2)</b>				
c1) Porción a Corto Plazo de la Deuda Pública	\$0.00	\$0.00	\$0.00	\$0.00
c2) Porción a Corto Plazo de Arrendamiento Financiero	\$0.00	\$0.00	\$0.00	\$0.00
<b>d. Títulos y Valores a Corto Plazo</b>				
<b>e. Pasivos Diferidos a Corto Plazo (e=e1+e2+e3)</b>				
e1) Ingresos Cobrados por Adelantado a Corto Plazo	\$0.00	\$0.00	\$0.00	\$0.00
e2) Intereses Cobrados por Adelantado a Corto Plazo	\$0.00	\$0.00	\$0.00	\$0.00
e3) Otros Pasivos Diferidos a Corto Plazo	\$0.00	\$0.00	\$0.00	\$0.00
<b>f. Fondos y Bienes de Terceros en Garantía y/o Administración a Corto Plazo (f=f1+f2+f3+f4)</b>				
f1) Fondos en Garantía a Corto Plazo	\$0.00	\$0.00	\$0.00	\$0.00
f2) Fondos en Administración a Corto Plazo	\$0.00	\$0.00	\$0.00	\$0.00
f3) Fondos Contingentes a Corto Plazo	\$0.00	\$0.00	\$0.00	\$0.00
f4) Fondos de Fideicomisos, Mandatos y Contratos Análogos a Corto Plazo	\$0.00	\$0.00	\$0.00	\$0.00
f5) Otros Fondos de Terceros en Garantía y/o Administración a Corto Plazo	\$0.00	\$0.00	\$0.00	\$0.00
f6) Valores y Bienes en Garantía a Corto Plazo	\$0.00	\$0.00	\$0.00	\$0.00
<b>g. Provisiones a Corto Plazo (g=g1+g2+g3)</b>				
g1) Provisión para Demandas y Juicios a Corto Plazo	\$0.00	\$0.00	\$0.00	\$0.00
g2) Provisión para contingencias a Corto Plazo	\$0.00	\$0.00	\$0.00	\$0.00
g3) Otras Provisiones a Corto Plazo	\$0.00	\$0.00	\$0.00	\$0.00
<b>h. Otros Pasivos a Corto Plazo (h=h1+h2+h3)</b>				
h1) Ingresos por Clasificar	\$0.00	\$0.00	\$0.00	\$0.00
h2) Recaudación por Participar	\$0.00	\$0.00	\$0.00	\$0.00
h3) Otros Pasivos Circulantes	\$0.00	\$0.00	\$0.00	\$0.00
<b>IIA. Total de Pasivos Circulantes (IIA = a + b + c + d + e + f + g + h)</b>	\$0.00	\$0.00	\$0.00	\$0.00
<b>Activo No Circulante</b>				
a. Cuentas por Pagar a Largo Plazo	\$0.00	\$0.00	\$0.00	\$0.00
b. Documentos por Pagar a Largo Plazo	\$0.00	\$0.00	\$0.00	\$0.00
c. Deuda Pública a Largo Plazo	\$0.00	\$0.00	\$0.00	\$0.00
d. Pasivos Diferidos a Largo Plazo	\$0.00	\$0.00	\$0.00	\$0.00
e. Fondos y Bienes de Terceros en Garantía y/o Administración a Largo Plazo	\$0.00	\$0.00	\$0.00	\$0.00
f. Provisiones a Largo Plazo	\$0.00	\$0.00	\$0.00	\$0.00
<b>IIIB. Total de Pasivos No Circulantes (IIIB = a + b + c + d + e + f)</b>	\$0.00	\$0.00	\$0.00	\$0.00
<b>IIIC. Total del Pasivo (IIIC = IIA + IIIB)</b>	\$0.00	\$0.00	\$0.00	\$0.00
<b>HACIENDA PÚBLICA/PATRIMONIO</b>				
<b>IIIA. Hacienda Pública/Patrimonio Contribuido (IIIA = a + b + c)</b>				
a. Aportaciones	\$35,000.00	\$35,000.00	\$35,000.00	\$35,000.00
b. Donaciones de Capital	\$0.00	\$0.00	\$0.00	\$0.00
c. Actualización de la Hacienda Pública/Patrimonio	\$0.00	\$0.00	\$0.00	\$0.00
<b>IIIB. Hacienda Pública/Patrimonio Generado (IIIB = a + b + c + d + e)</b>				
a. Resultados del Ejercicio (Ahorro/ Desahorro)	\$4,886,608.81	\$2,352,877.66	\$2,396,486.81	\$656,053.21
b. Resultados de Ejercicios Anteriores	\$180,536.34	\$180,536.34	\$180,536.34	\$180,536.34

FIDEICOMISO PÚBLICO PARA LA ADMINISTRACIÓN DEL PALACIO DE LA MÚSICA


Estado de Situación Financiera Detallado - LDF  
Al 31 de marzo de 2024 y al 31 de diciembre de 2023

(PESOS)

	2024	31 de diciembre de 2023 (C)	Concepto (G)	2024	31 de diciembre de 2023 (G)
c. Revalúos	\$0.00	\$0.00		\$0.00	\$0.00
d. Reservas	\$0.00	\$0.00		\$0.00	\$0.00
e. Rectificaciones de Resultados de Ejercicios Anteriores	\$437,562.59	\$437,562.59		\$437,562.59	\$437,562.59
<b>JIC. Exceso o Insuficiencia en la Actualización de la Hacienda Pública/ Patrimonio (IIC=+a+b)</b>	\$0.00	\$0.00		\$0.00	\$0.00
a. Resultado por Posición Monetaria	\$0.00	\$0.00		\$0.00	\$0.00
b. Resultado por Tenencia de Activos no Monetarios	\$0.00	\$0.00		\$0.00	\$0.00
<b>III. Total Hacienda Pública/ Patrimonio (III = IIIA + IIIB + IIC)</b>	\$4,720,609.49	\$2,430,496.61		\$4,720,609.49	\$2,430,496.61
<b>IV. Total del Pasivo y Hacienda Pública/ Patrimonio (IV = II + III)</b>	\$6,350,197.16	\$3,003,178.52		\$6,350,197.16	\$3,003,178.52

Bajo protesta de decir verdad declaramos que los Estados Financieros y sus Notas son razonablemente correctos y son responsabilidad del emisor.

  
C.P. BEATRIZ FERNÁNDEZ LAVALLE  
JEFA DEL DEPARTAMENTO DE  
ADMINISTRACIÓN Y FINANZAS

  
M.D. MALECK RASHID ABALA HADAD  
DIRECTOR GENERAL

**FIDEICOMISO PÚBLICO PARA LA ADMINISTRACIÓN DEL PALACIO DE LA MÚSICA**  
**Informe Analítico de la Deuda Pública y Otros Pasivos - LDF**  
 Del 1 de enero al 31 de marzo de 2024  
 (PESOS)

Denominación de la Deuda Pública y Otros Pasivos	Saldo al 31 de diciembre de 2023 (c)	Disponibilidades del Período (e)	Amortizaciones del Período (f)	Revaluaciones, Reducciones y Otros Ajustes (g)	Saldo Final del Período (h)	Pago de Intereses del Período (i)	Pago de Donaciones y demás costos asociados durante el Período (j)
<b>1. Deuda Pública (1=A+B)</b>	\$0.00	\$0.00	\$0.00	\$0.00	\$0.00	\$0.00	\$0.00
<b>A. Corto Plazo (A=a1+a2+a3)</b>	\$0.00	\$0.00	\$0.00	\$0.00	\$0.00	\$0.00	\$0.00
a1) Instituciones de Crédito	\$0.00	\$0.00	\$0.00	\$0.00	\$0.00	\$0.00	\$0.00
a2) Títulos y Valores	\$0.00	\$0.00	\$0.00	\$0.00	\$0.00	\$0.00	\$0.00
a3) Arrendamientos Financieros	\$0.00	\$0.00	\$0.00	\$0.00	\$0.00	\$0.00	\$0.00
<b>B. Largo Plazo (B=b1+b2+b3)</b>	\$0.00	\$0.00	\$0.00	\$0.00	\$0.00	\$0.00	\$0.00
b1) Instituciones de Crédito	\$0.00	\$0.00	\$0.00	\$0.00	\$0.00	\$0.00	\$0.00
b2) Títulos y Valores	\$0.00	\$0.00	\$0.00	\$0.00	\$0.00	\$0.00	\$0.00
b3) Arrendamientos Financieros	\$0.00	\$0.00	\$0.00	\$0.00	\$0.00	\$0.00	\$0.00
2. Otros Pasivos	\$572,682.91	\$0.00	\$0.00	\$0.00	\$637,587.67	\$0.00	\$0.00
<b>3. Total de la Deuda Pública y Otros Pasivos (3=1+2)</b>	<b>\$572,682.91</b>	<b>\$0.00</b>	<b>\$0.00</b>	<b>\$0.00</b>	<b>\$637,587.67</b>	<b>\$0.00</b>	<b>\$0.00</b>
<b>4. Deuda Contingente 1 (Informativo)</b>	\$0.00	\$0.00	\$0.00	\$0.00	\$0.00	\$0.00	\$0.00
A. Deuda Contingente 1	\$0.00	\$0.00	\$0.00	\$0.00	\$0.00	\$0.00	\$0.00
B. Deuda Contingente 2	\$0.00	\$0.00	\$0.00	\$0.00	\$0.00	\$0.00	\$0.00
C. Deuda Contingente XX	\$0.00	\$0.00	\$0.00	\$0.00	\$0.00	\$0.00	\$0.00
<b>5. Valor de Instrumentos Bono Cupón Cero 2 (Informativo)</b>	\$0.00	\$0.00	\$0.00	\$0.00	\$0.00	\$0.00	\$0.00
A. Instrumento Bono Cupón Cero 1	\$0.00	\$0.00	\$0.00	\$0.00	\$0.00	\$0.00	\$0.00
B. Instrumento Bono Cupón Cero 2	\$0.00	\$0.00	\$0.00	\$0.00	\$0.00	\$0.00	\$0.00
C. Instrumento Bono Cupón Cero XX	\$0.00	\$0.00	\$0.00	\$0.00	\$0.00	\$0.00	\$0.00

Obligaciones a Corto Plazo (k)	Monto Contratado (l)	Plazo Padrón (m)	Tasas de Interés (n)	Comisiones y Gastos Relacionados (o)	Tasa Efectiva (p)
<b>6. Obligaciones a Corto Plazo (Informativo)</b>	\$0.00	0	0	\$0.00	\$0.00
A. Crédito 1	\$0.00	0	0	\$0.00	\$0.00
B. Crédito 2	\$0.00	0	0	\$0.00	\$0.00
C. Crédito 3	\$0.00	0	0	\$0.00	\$0.00
D. Crédito 4	\$0.00	0	0	\$0.00	\$0.00

Bajo protesta de decir verdad declaramos que los Estados Financieros y sus Notas son razonablemente correctos y son responsabilidad del emisor.



C.P. BEATRIZ FERNÁNDEZ LAVALLE  
 JEFA DEL DEPARTAMENTO DE  
 ADMINISTRACIÓN Y FINANZAS

M.D. MALECK RASHID ABDALA HACAD  
 DIRECTOR GENERAL

FIDEICOMISO PÚBLICO PARA LA ADMINISTRACIÓN DEL PALACIO DE LA MÚSICA

Balance Presupuestario - LDF  
Del 1 de enero al 31 de marzo de 2024  
(PESOS)

	RECURSOS Asignados	RECURSOS Pagados
<b>INGRESOS</b>		
<b>A. Ingresos Totales (A = A1+A2+A3)</b>	\$8,826,001.00	\$5,883,558.89
A1. Ingresos de Libre Disposición	\$8,826,001.00	\$5,883,558.89
A2. Transferencias Federales Etiquetadas	\$0.00	\$0.00
A3. Financiamiento Neto	\$0.00	\$0.00
<b>B. Egresos Presupuestados (B = B1+B2)</b>	\$8,826,001.00	\$3,055,810.87
B1. Gasto No Etiquetado (sin incluir Amortización de la Deuda Pública)	\$8,826,001.00	\$3,055,810.87
B2. Gasto Etiquetado (sin incluir Amortización de la Deuda Pública)	\$0.00	\$0.00
<b>C. Remanentes del Ejercicio Anterior (C = C1 + C2)</b>	\$0.00	\$0.00
C1. Remanentes de Ingresos de Libre Disposición aplicados en el periodo	\$0.00	\$0.00
C2. Remanentes de Transferencias Federales Etiquetadas aplicados en el periodo	\$0.00	\$0.00
<b>III. Balance Presupuestario (I = A - B + C)</b>	\$0.00	\$2,956,038.20
<b>IV. Balance Presupuestario sin Financiamiento Neto y sin Remanentes del Ejercicio Anterior (III = II - C)</b>	\$0.00	\$2,956,038.20
<b>EGRESOS</b>		
<b>E. Intereses, Comisiones y Gastos de la Deuda (E = E1 + E2)</b>	\$0.00	\$0.00
E1. Intereses, Comisiones y Gastos de la Deuda con Gasto No Etiquetado	\$0.00	\$0.00
E2. Intereses, Comisiones y Gastos de la Deuda con Gasto Etiquetado	\$0.00	\$0.00
<b>IV. Balance Primario (IV = III + E)</b>	\$0.00	\$2,956,038.20
<b>FINANCIAMIENTO</b>		
<b>F. Financiamiento (F = F1 + F2)</b>	\$0.00	\$0.00
F1. Financiamiento con Fuente de Pago de Ingresos de Libre Disposición	\$0.00	\$0.00
F2. Financiamiento con Fuente de Pago de Transferencias Federales Etiquetadas	\$0.00	\$0.00
<b>G. Amortización de la Deuda (G = G1 + G2)</b>	\$0.00	\$0.00
G1. Amortización de la Deuda Pública con Gasto No Etiquetado	\$0.00	\$0.00
G2. Amortización de la Deuda Pública con Gasto Etiquetado	\$0.00	\$0.00
<b>A3. Financiamiento Neto (A3 = F - G)</b>	\$0.00	\$0.00
<b>INGRESOS</b>		
<b>A1. Ingresos de Libre Disposición</b>	\$8,826,001.00	\$5,853,558.88
A3.1. Financiamiento Neto con Fuente de Pago de Ingresos de Libre Disposición (A3.1 = F1 - G1)	\$0.00	\$0.00
F1. Financiamiento con Fuente de Pago de Ingresos de Libre Disposición	\$0.00	\$0.00
G1. Amortización de la Deuda Pública con Gasto No Etiquetado	\$0.00	\$0.00
B1. Gasto No Etiquetado (sin incluir Amortización de la Deuda Pública)	\$8,826,001.00	\$3,055,810.87
C1. Remanentes de Ingresos de Libre Disposición aplicados en el periodo	\$0.00	\$0.00
V. Balance Presupuestario de Recursos Disponibles (V = A1 - G1 - C1)	\$0.00	\$2,956,038.20
VI. Balance Presupuestario de Recursos Disponibles sin Financiamiento Neto (VI = V - A3.1)	\$0.00	\$2,956,038.20
<b>EGRESOS</b>		
<b>A2. Transferencias Federales Etiquetadas</b>	\$0.00	\$0.00
A3.2. Financiamiento Neto con Fuente de Pago de Transferencias Federales Etiquetadas (A3.2 = F2 - G2)	\$0.00	\$0.00
F2. Financiamiento con Fuente de Pago de Transferencias Federales Etiquetadas	\$0.00	\$0.00
G2. Amortización de la Deuda Pública con Gasto Etiquetado	\$0.00	\$0.00
B2. Gasto Etiquetado (sin incluir Amortización de la Deuda Pública)	\$0.00	\$0.00
C2. Remanentes de Transferencias Federales Etiquetadas aplicados en el periodo	\$0.00	\$0.00
VII. Balance Presupuestario de Recursos Etiquetados (VII = A2 + A3.2 - B2 + C2)	\$0.00	\$0.00
VIII. Balance Presupuestario sin Recursos Etiquetados sin Financiamiento Neto (VIII = VII - A3.2)	\$0.00	\$0.00

Bajo protesta de decir verdad declaramos que los Estados Financieros y sus Notas son razonablemente correctos y son responsabilidad del emisor.

*[Firma]*  
C.P. BEATRIZ FERNÁNDEZ LAVALLE  
JEFA DEL DEPARTAMENTO DE  
ADMINISTRACIÓN Y FINANZAS

M.D. HALECK BASHID ABDALA HADAO  
DIRECTOR GENERAL




**FIDEICOMISO PÚBLICO PARA LA ADMINISTRACIÓN DEL PALACIO DE LA MÚSICA**  
 Estado Analítico de Ingresos Detallado - LDF  
 Del 1 de enero al 31 de marzo de 2024  
 (PESOS)

Concepto (c)	Estimado (d)	Ampliaciones/ (Reducciones)	Ingreso Modificado	Devengado	Recaudado	Diferencia (e)
<b>C. Fondos Distintos de Aportaciones (C-e1+c2)</b>	\$0.00	\$0.00	\$0.00	\$0.00	\$0.00	\$0.00
c1) Fondo para Entidades Federativas y Municipios Productores de Hidrocarburos	\$0.00	\$0.00	\$0.00	\$0.00	\$0.00	\$0.00
c2) Fondo Minero	\$0.00	\$0.00	\$0.00	\$0.00	\$0.00	\$0.00
D. Transferencias, Subsidios y Subvenciones, y Pensiones y Jubilaciones	\$0.00	\$0.00	\$0.00	\$0.00	\$0.00	\$0.00
E. Otras Transferencias Federales Etiquetadas	\$0.00	\$0.00	\$0.00	\$0.00	\$0.00	\$0.00
<b>II. Total de Transferencias Federales Etiquetadas (II = A + B + C + D + E)</b>	\$0.00	\$0.00	\$0.00	\$0.00	\$0.00	\$0.00
<b>III. Ingresos Derivados de Financiamientos (III = A)</b>	\$0.00	\$0.00	\$0.00	\$0.00	\$0.00	\$0.00
A. Ingresos Derivados de Financiamientos	\$0.00	\$0.00	\$0.00	\$0.00	\$0.00	\$0.00
<b>IV. Total de Ingresos (IV = I + II + III)</b>	\$16,026,001.00	\$40,301.65	\$16,066,302.65	\$5,583,569.89	\$5,370,475.33	-\$1,455,526.67
<b>Datos Informativos</b>	\$0.00	\$0.00	\$0.00	\$0.00	\$0.00	\$0.00
1. Ingresos Derivados de Financiamientos con Fuente de Pago de Ingresos de Libre Disposición	\$0.00	\$0.00	\$0.00	\$0.00	\$0.00	\$0.00
2. Ingresos Derivados de Financiamientos con Fuente de Pago de Transferencias Federales Etiquetadas	\$0.00	\$0.00	\$0.00	\$0.00	\$0.00	\$0.00
<b>3. Ingresos Derivados de Financiamientos (3 = 1 + 2)</b>	\$0.00	\$0.00	\$0.00	\$0.00	\$0.00	\$0.00

Bajo protesta de decir verdad, declaramos que los Estados Financieros y sus Notas son razonablemente correctos y son responsabilidad del emisor.

  
 C.P. BEATRIZ FERNÁNDEZ LAVALLE  
 JEFA DEL DEPARTAMENTO DE  
 ADMINISTRACIÓN Y FINANZAS

  
 M.D. MALECK RASHID ABDALA HADAD  
 DIRECTOR GENERAL









FIDEICOMISO PÚBLICO PARA LA ADMINISTRACIÓN DEL PALACIO DE LA MÚSICA  
 Estado Analítico del Ejercicio del Presupuesto de Egresos Detallado - LDF  
 Clasificación por Objeto del Gasto (Capítulo y Concepto)  
 Del 1 de enero al 31 de marzo de 2024  
 (PESOS)

Concepto (c)	Ajuste (d)	Ampliaciones/ (Reducciones)	Egresos Modificados	Devolución	Pagado	Subjero (f)(e)
i4) Gastos de la Deuda Pública	\$0.00	\$0.00	\$0.00	\$0.00	\$0.00	\$0.00
i5) Costo por Coberturas	\$0.00	\$0.00	\$0.00	\$0.00	\$0.00	\$0.00
i6) Apoyos Financieros	\$0.00	\$0.00	\$0.00	\$0.00	\$0.00	\$0.00
i7) Adeudos de Ejercicios Fiscales Anteriores (ADEFAS)	\$0.00	\$0.00	\$0.00	\$0.00	\$0.00	\$0.00
III. Total de Egresos (III = I + II)	\$16,826,001.00	\$129,942.53	\$16,955,943.53	\$3,055,910.87	\$2,414,439.13	\$15,500,132.66

Bajo protesta de decir verdad declaramos que los Estados Financieros y sus Notas son razonablemente correctos y son responsabilidad del emisor.

  
 C.P. BEATRIZ FERNÁNDEZ LAVALLE  
 JEFA DEL DEPARTAMENTO DE  
 ADMINISTRACIÓN Y FINANZAS

  
 M.D. MALECK RASHID ABDALA HADAD  
 DIRECTOR GENERAL

**FIDEICOMISO PÚBLICO PARA LA ADMINISTRACIÓN DEL PALACIO DE LA MÚSICA**  
 Estado Analítico del Ejercicio del Presupuesto de Egresos Detallado - LDF

Clasificación Administrativa  
 Del 1 de enero al 31 de marzo de 2024  
 (PESOS)

Concepto (C)	Aprobado (I)	Ampliaciones/ (Reducciones)	Egresos Modificado	Devengado	Pagado	Saldo por pagar (e)
<b>I. Gasto No Etiquetado</b>	<b>\$16,826,001.00</b>	<b>\$129,942.53</b>	<b>\$16,955,943.53</b>	<b>\$3,055,810.87</b>	<b>\$2,414,439.13</b>	<b>\$13,900,132.66</b>
FIDEICOMISO PÚBLICO PARA LA ADMINISTRACIÓN DEL PALACIO DE LA MÚSICA	\$16,826,001.00	\$129,942.53	\$16,955,943.53	\$3,055,810.87	\$2,414,439.13	\$13,900,132.66
<b>II. Gasto Etiquetado</b>	<b>\$0.00</b>	<b>\$0.00</b>	<b>\$0.00</b>	<b>\$0.00</b>	<b>\$0.00</b>	<b>\$0.00</b>
FIDEICOMISO PÚBLICO PARA LA ADMINISTRACIÓN DEL PALACIO DE LA MÚSICA	\$0.00	\$0.00	\$0.00	\$0.00	\$0.00	\$0.00
<b>III. Total de Egresos (II + I + II)</b>	<b>\$16,826,001.00</b>	<b>\$129,942.53</b>	<b>\$16,955,943.53</b>	<b>\$3,055,810.87</b>	<b>\$2,414,439.13</b>	<b>\$13,900,132.66</b>

Bajo protesta de decir verdad declaramos que los Estados Financieros y sus Notas son razonablemente correctos y son responsabilidad del emisor.

  
 C.P. BEATRIZ FERNANDEZ LAVALLE  
 JEFA DEL DEPARTAMENTO DE  
 ADMINISTRACIÓN Y FINANZAS

  
 M.D. MALECK RASHID ABDALA HADAD  
 DIRECTOR GENERAL

**FIDEICOMISO PÚBLICO PARA LA ADMINISTRACIÓN DEL PALACIO DE LA MÚSICA**  
**Estado Analítico del Ejercicio del Presupuesto de Egresos Detallado - LDF**  
**Clasificación Funcional (Finalidad y Función)**  
**Del 1 de enero al 31 de marzo de 2024**  
**(PESOS)**

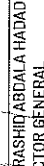
Concepto (6)	Egresos			Subjetivo (e)	
	Aprobado (d)	Ampliaciones/ (Reducciones)	Modificado		
<b>I. Gasto No Etiquetado (I=A+B+C+D)</b>	<b>\$16,826,001.00</b>	<b>\$129,942.53</b>	<b>\$16,955,943.53</b>	<b>\$2,414,439.13</b>	<b>\$13,900,132.66</b>
<b>A. Gobierno (A=a1+a2+a3+a4+a5+a6+a7+a8)</b>	\$0.00	\$0.00	\$0.00	\$0.00	\$0.00
a1) Legislación	\$0.00	\$0.00	\$0.00	\$0.00	\$0.00
a2) Justicia	\$0.00	\$0.00	\$0.00	\$0.00	\$0.00
a3) Coordinación de la Política de Gobierno	\$0.00	\$0.00	\$0.00	\$0.00	\$0.00
a4) Relaciones Exteriores	\$0.00	\$0.00	\$0.00	\$0.00	\$0.00
a5) Asuntos Financieros y Hacendarios	\$0.00	\$0.00	\$0.00	\$0.00	\$0.00
a6) Seguridad Nacional	\$0.00	\$0.00	\$0.00	\$0.00	\$0.00
a7) Asuntos de Orden Público y de Seguridad Interior	\$0.00	\$0.00	\$0.00	\$0.00	\$0.00
a8) Otros Servicios Generales	\$0.00	\$0.00	\$0.00	\$0.00	\$0.00
<b>B. Desarrollo Social (B=b1+b2+b3+b4+b5+b6+b7)</b>	<b>\$16,826,001.00</b>	<b>\$129,942.53</b>	<b>\$16,955,943.53</b>	<b>\$2,414,439.13</b>	<b>\$13,900,132.66</b>
b1) Protección Ambiental	\$0.00	\$0.00	\$0.00	\$0.00	\$0.00
b2) Vivienda y Servicios a la Comunidad	\$0.00	\$0.00	\$0.00	\$0.00	\$0.00
b3) Salud	\$0.00	\$0.00	\$0.00	\$0.00	\$0.00
b4) Recreación, Cultura y Otras Manifestaciones Sociales	\$6,335,933.00	\$0.00	\$6,335,933.00	\$1,305,305.81	\$5,030,375.85
b5) Educación	\$0.00	\$0.00	\$0.00	\$0.00	\$0.00
b6) Protección Social	\$10,490,068.00	\$129,942.53	\$10,620,010.53	\$1,750,253.52	\$8,869,757.01
b7) Otros Asuntos Sociales	\$0.00	\$0.00	\$0.00	\$0.00	\$0.00
<b>C. Desarrollo Económico (C=c1+c2+c3+c4+c5+c6+c7+c8+c9)</b>	<b>\$0.00</b>	<b>\$0.00</b>	<b>\$0.00</b>	<b>\$0.00</b>	<b>\$0.00</b>
c1) Asuntos Económicos, Comerciales y Laborales en General	\$0.00	\$0.00	\$0.00	\$0.00	\$0.00
c2) Agropecuaria, Silvicultura, Pesca y Caza	\$0.00	\$0.00	\$0.00	\$0.00	\$0.00
c3) Combustibles y Energía	\$0.00	\$0.00	\$0.00	\$0.00	\$0.00
c4) Minería, Manufacturas y Construcción	\$0.00	\$0.00	\$0.00	\$0.00	\$0.00
c5) Transporte	\$0.00	\$0.00	\$0.00	\$0.00	\$0.00
c6) Comunicaciones	\$0.00	\$0.00	\$0.00	\$0.00	\$0.00
c7) Turismo	\$0.00	\$0.00	\$0.00	\$0.00	\$0.00
c8) Ciencia, Tecnología e Innovación	\$0.00	\$0.00	\$0.00	\$0.00	\$0.00
c9) Otras Industrias y Otros Asuntos Económicos	\$0.00	\$0.00	\$0.00	\$0.00	\$0.00
<b>D. Otras No Clasificadas en Funciones Anteriores (D=d1+d2+d3+d4)</b>	<b>\$0.00</b>	<b>\$0.00</b>	<b>\$0.00</b>	<b>\$0.00</b>	<b>\$0.00</b>
d1) Transacciones de la Deuda Pública / Costo Financiero de la Deuda	\$0.00	\$0.00	\$0.00	\$0.00	\$0.00
d2) Transferencias, Participaciones y Aportaciones Entre Diferentes Niveles y Ordenes de Gobierno	\$0.00	\$0.00	\$0.00	\$0.00	\$0.00
d3) Saneamiento del Sistema Financiero	\$0.00	\$0.00	\$0.00	\$0.00	\$0.00
d4) Adeudos de Ejercicios Fiscales Anteriores	\$0.00	\$0.00	\$0.00	\$0.00	\$0.00
<b>II. Gasto Etiquetado (II=A+B+C+D)</b>	<b>\$0.00</b>	<b>\$0.00</b>	<b>\$0.00</b>	<b>\$0.00</b>	<b>\$0.00</b>
<b>A. Gobierno (A=a1+a2+a3+a4+a5+a6+a7+a8)</b>	<b>\$0.00</b>	<b>\$0.00</b>	<b>\$0.00</b>	<b>\$0.00</b>	<b>\$0.00</b>
a1) Legislación	\$0.00	\$0.00	\$0.00	\$0.00	\$0.00
a2) Justicia	\$0.00	\$0.00	\$0.00	\$0.00	\$0.00
a3) Coordinación de la Política de Gobierno	\$0.00	\$0.00	\$0.00	\$0.00	\$0.00
a4) Relaciones Exteriores	\$0.00	\$0.00	\$0.00	\$0.00	\$0.00
a5) Asuntos Financieros y Hacendarios	\$0.00	\$0.00	\$0.00	\$0.00	\$0.00
a6) Seguridad Nacional	\$0.00	\$0.00	\$0.00	\$0.00	\$0.00
a7) Asuntos de Orden Público y de Seguridad Interior	\$0.00	\$0.00	\$0.00	\$0.00	\$0.00
a8) Otros Servicios Generales	\$0.00	\$0.00	\$0.00	\$0.00	\$0.00
<b>B. Desarrollo Social (B=b1+b2+b3+b4+b5+b6+b7)</b>	<b>\$0.00</b>	<b>\$0.00</b>	<b>\$0.00</b>	<b>\$0.00</b>	<b>\$0.00</b>
b1) Protección Ambiental	\$0.00	\$0.00	\$0.00	\$0.00	\$0.00
b2) Vivienda y Servicios a la Comunidad	\$0.00	\$0.00	\$0.00	\$0.00	\$0.00

**FIDEICOMISO PÚBLICO PARA LA ADMINISTRACIÓN DEL PALACIO DE LA MÚSICA**  
**Estado Analítico del Ejercicio del Presupuesto de Egresos Detallado - LDF**  
**Clasificación Funcional (Finalidad y Función)**  
**Del 1 de enero al 31 de marzo de 2024**  
**(PESOS)**

(b)	Objeto (b)	Abogado (f)	Ampliaciones/ (figuras)	Egresos Modifondo	Devergado	Pagado	Subtotal (g)
b3)	Salud	\$0.00	\$0.00	\$0.00	\$0.00	\$0.00	\$0.00
b4)	Recreación, Cultura y Otras Manifestaciones Sociales	\$0.00	\$0.00	\$0.00	\$0.00	\$0.00	\$0.00
b5)	Educación	\$0.00	\$0.00	\$0.00	\$0.00	\$0.00	\$0.00
b6)	Protección Social	\$0.00	\$0.00	\$0.00	\$0.00	\$0.00	\$0.00
b7)	Otros Asuntos Sociales	\$0.00	\$0.00	\$0.00	\$0.00	\$0.00	\$0.00
<b>C.</b>	<b>Desarrollo Económico (C=c1+c2+c3+c4+c5+c6+c7+c8+c9)</b>	<b>\$0.00</b>	<b>\$0.00</b>	<b>\$0.00</b>	<b>\$0.00</b>	<b>\$0.00</b>	<b>\$0.00</b>
c1)	Asuntos Económicos, Comerciales y Laborales en General	\$0.00	\$0.00	\$0.00	\$0.00	\$0.00	\$0.00
c2)	Agropecuaria, Silvicultura, Pesca y Caza	\$0.00	\$0.00	\$0.00	\$0.00	\$0.00	\$0.00
c3)	Combustibles y Energía	\$0.00	\$0.00	\$0.00	\$0.00	\$0.00	\$0.00
c4)	Minería, Manufacturas y Construcción	\$0.00	\$0.00	\$0.00	\$0.00	\$0.00	\$0.00
c5)	Transporte	\$0.00	\$0.00	\$0.00	\$0.00	\$0.00	\$0.00
c6)	Comunicaciones	\$0.00	\$0.00	\$0.00	\$0.00	\$0.00	\$0.00
c7)	Turismo	\$0.00	\$0.00	\$0.00	\$0.00	\$0.00	\$0.00
c8)	Ciencia, Tecnología e Innovación	\$0.00	\$0.00	\$0.00	\$0.00	\$0.00	\$0.00
c9)	Otras Industrias y Otros Asuntos Económicos	\$0.00	\$0.00	\$0.00	\$0.00	\$0.00	\$0.00
<b>D.</b>	<b>Otras No Clasificadas en Funciones Anteriores (D=d1+d2+d3+d4)</b>	<b>\$0.00</b>	<b>\$0.00</b>	<b>\$0.00</b>	<b>\$0.00</b>	<b>\$0.00</b>	<b>\$0.00</b>
d1)	Transacciones de la Deuda Pública / Costo Financiero de la Deuda	\$0.00	\$0.00	\$0.00	\$0.00	\$0.00	\$0.00
d2)	Transferencias, Participaciones y Aportaciones Entre Diferentes Niveles y Ordenes de Gobierno	\$0.00	\$0.00	\$0.00	\$0.00	\$0.00	\$0.00
d3)	Saneamiento del Sistema Financiero	\$0.00	\$0.00	\$0.00	\$0.00	\$0.00	\$0.00
d4)	Adeudos de Ejercicios Fiscales Anteriores	\$0.00	\$0.00	\$0.00	\$0.00	\$0.00	\$0.00
<b>III.</b>	<b>Total de Egresos (III = I + II)</b>	<b>\$18,826,001.00</b>	<b>\$129,942.53</b>	<b>\$16,955,943.53</b>	<b>\$3,065,810.87</b>	<b>\$2,414,439.13</b>	<b>\$13,900,132.66</b>

Bajo protesta de decir verdad declaramos que los Estados Financieros y sus Notas son razonablemente correctos y son responsabilidad del emisor.

  
**C.P. BEATRIZ FERNÁNDEZ LAVALLE**  
**JEFA DEL DEPARTAMENTO DE**  
**ADMINISTRACIÓN Y FINANZAS**


  
**M.D. MALECK RASHID ABDALA HADAD**  
**DIRECTOR GENERAL**

**FIDEICOMISO PÚBLICO PARA LA ADMINISTRACIÓN DEL PALACIO DE LA MÚSICA**  
**Estado Analítico del Ejercicio del Presupuesto de Egresos Detallado – LDF**  
**Clasificación de Servicios Personales por Categoría**  
**Del 1 de enero al 31 de marzo de 2024**  
**(PESOS)**

Concepto (6)	Aprobado (6)	Ampliaciones/ (Reducciones)	Egresos		Pagado	Subjetivo (6)
			Modificado	Devenido		
<b>I. Gasto No Etiquetado (I=A+B+C+D+E+F)</b>	<b>\$7,027,023.00</b>	<b>\$59,723.84</b>	<b>\$7,086,746.84</b>	<b>\$1,449,947.25</b>	<b>\$1,417,086.51</b>	<b>\$5,636,799.59</b>
A. Personal Administrativo y de Servicio Público	\$7,027,023.00	\$59,723.84	\$7,086,746.84	\$1,449,947.25	\$1,417,086.51	\$5,636,799.59
B. Magisterio	\$0.00	\$0.00	\$0.00	\$0.00	\$0.00	\$0.00
C. Servicios de Salud (C=ct+cz)	\$0.00	\$0.00	\$0.00	\$0.00	\$0.00	\$0.00
c1) Personal Administrativo	\$0.00	\$0.00	\$0.00	\$0.00	\$0.00	\$0.00
c2) Personal Médico, Paramédico y afín	\$0.00	\$0.00	\$0.00	\$0.00	\$0.00	\$0.00
D. Seguridad Pública	\$0.00	\$0.00	\$0.00	\$0.00	\$0.00	\$0.00
E. Gastos asociados a la implementación de nuevas leyes federales o reformas a las mismas (E = e1 + e2)	\$0.00	\$0.00	\$0.00	\$0.00	\$0.00	\$0.00
e1) Nombre del Programa o Ley 1	\$0.00	\$0.00	\$0.00	\$0.00	\$0.00	\$0.00
e2) Nombre del Programa o Ley 2	\$0.00	\$0.00	\$0.00	\$0.00	\$0.00	\$0.00
F. Sentencias laborales definitivas	\$0.00	\$0.00	\$0.00	\$0.00	\$0.00	\$0.00
<b>II. Gasto Etiquetado (II=A+B+C+D+E+F)</b>	<b>\$0.00</b>	<b>\$0.00</b>	<b>\$0.00</b>	<b>\$0.00</b>	<b>\$0.00</b>	<b>\$0.00</b>
A. Personal Administrativo y de Servicio Público	\$0.00	\$0.00	\$0.00	\$0.00	\$0.00	\$0.00
B. Magisterio	\$0.00	\$0.00	\$0.00	\$0.00	\$0.00	\$0.00
C. Servicios de Salud (C=ct+cz)	\$0.00	\$0.00	\$0.00	\$0.00	\$0.00	\$0.00
c1) Personal Administrativo	\$0.00	\$0.00	\$0.00	\$0.00	\$0.00	\$0.00
c2) Personal Médico, Paramédico y afín	\$0.00	\$0.00	\$0.00	\$0.00	\$0.00	\$0.00
D. Seguridad Pública	\$0.00	\$0.00	\$0.00	\$0.00	\$0.00	\$0.00
E. Gastos asociados a la implementación de nuevas leyes federales o reformas a las mismas (E = e1 + e2)	\$0.00	\$0.00	\$0.00	\$0.00	\$0.00	\$0.00
e1) Nombre del Programa o Ley 1	\$0.00	\$0.00	\$0.00	\$0.00	\$0.00	\$0.00
e2) Nombre del Programa o Ley 2	\$0.00	\$0.00	\$0.00	\$0.00	\$0.00	\$0.00
F. Sentencias laborales definitivas	\$0.00	\$0.00	\$0.00	\$0.00	\$0.00	\$0.00
<b>III. Total del Gasto en Servicios Personales (III = I + II)</b>	<b>\$7,027,023.00</b>	<b>\$59,723.84</b>	<b>\$7,086,746.84</b>	<b>\$1,449,947.25</b>	<b>\$1,417,086.51</b>	<b>\$5,636,799.59</b>

Bajo protesta de decir verdad declaramos que los Estados Financieros y sus Notas son razonablemente correctos y son responsabilidad del emisor.

  
**C.P. BEATRIZ FERNÁNDEZ LAYALLE**  
**JEFA DEL DEPARTAMENTO DE**  
**ADMINISTRACIÓN Y FINANZAS**


  
**M.D. MALECK RASHID/ABDALA HADAD**  
**DIRECTOR GENERAL**

**FIDEICOMISO PÚBLICO PARA LA ADMINISTRACIÓN DEL PALACIO DE LA MÚSICA**  
Resultados de Ingresos - LDF  
(PESOS)

	2019	2020	2021	2022	2023	2024
<b>1. Ingresos de Libre Disposición (I=A+B+C+D+E+F+G+H+I+J+K+L)</b>	<b>\$13,670,317.27</b>	<b>\$9,004,792.17</b>	<b>\$11,689,394.52</b>	<b>\$13,040,485.28</b>	<b>\$16,794,877.98</b>	<b>\$18,203,058.84</b>
A. Impuestos	\$0.00	\$0.00	\$0.00	\$0.00	\$0.00	\$0.00
B. Cuotas y Aportaciones de Seguridad Social	\$0.00	\$0.00	\$0.00	\$0.00	\$0.00	\$0.00
C. Contribuciones de Mejoras	\$0.00	\$0.00	\$0.00	\$0.00	\$0.00	\$0.00
D. Derechos	\$0.00	\$0.00	\$0.00	\$0.00	\$0.00	\$0.00
E. Productos	\$96,808.18	\$87,769.73	\$13,912.19	\$43,126.20	\$54,785.76	\$40,301.65
F. Aprovechamientos	\$0.00	\$0.00	\$0.00	\$0.00	\$0.00	\$0.00
G. Ingresos por Ventas de Bienes y Prestación de Servicios	\$1,769,022.99	\$884,528.44	\$2,269,010.33	\$2,462,655.86	\$4,428,712.22	\$5,382,124.56
H. Participaciones	\$0.00	\$0.00	\$0.00	\$0.00	\$0.00	\$0.00
I. Incentivos Derivados de la Colaboración Fiscal	\$0.00	\$0.00	\$0.00	\$0.00	\$0.00	\$0.00
J. Transferencias y Asignaciones	\$11,814,488.12	\$8,252,494.00	\$9,416,472.00	\$10,584,703.22	\$12,310,380.00	\$12,780,633.43
K. Convenios	\$0.00	\$0.00	\$0.00	\$0.00	\$0.00	\$0.00
L. Otros Ingresos de Libre Disposición	\$0.00	\$0.00	\$0.00	\$0.00	\$0.00	\$0.00
<b>2. Transferencias Federales Etiquetadas (2=A+B+C+D+E)</b>	<b>\$0.00</b>	<b>\$0.00</b>	<b>\$0.00</b>	<b>\$0.00</b>	<b>\$0.00</b>	<b>\$0.00</b>
A. Aportaciones	\$0.00	\$0.00	\$0.00	\$0.00	\$0.00	\$0.00
B. Convenios	\$0.00	\$0.00	\$0.00	\$0.00	\$0.00	\$0.00
C. Fondos Distintos de Aportaciones	\$0.00	\$0.00	\$0.00	\$0.00	\$0.00	\$0.00
D. Transferencias, Asignaciones, Subsidios y Subvenciones, y Pensiones y Jubilaciones	\$0.00	\$0.00	\$0.00	\$0.00	\$0.00	\$0.00
E. Otras Transferencias Federales Etiquetadas	\$0.00	\$0.00	\$0.00	\$0.00	\$0.00	\$0.00
<b>3. Ingresos Derivados de Financiamientos (3=A)</b>	<b>\$0.00</b>	<b>\$0.00</b>	<b>\$0.00</b>	<b>\$0.00</b>	<b>\$0.00</b>	<b>\$0.00</b>
A. Ingresos Derivados de Financiamientos	\$0.00	\$0.00	\$0.00	\$0.00	\$0.00	\$0.00
<b>4. Total de Resultados de Ingresos (4=1+2+3)</b>	<b>\$13,670,317.27</b>	<b>\$9,004,792.17</b>	<b>\$11,689,394.52</b>	<b>\$13,040,485.28</b>	<b>\$16,794,877.98</b>	<b>\$18,203,058.84</b>
<b>Datos Informativos</b>						
1. Ingresos Derivados de Financiamientos con Fuente de Pago de Recursos de Libre Disposición	\$0.00	\$0.00	\$0.00	\$0.00	\$0.00	\$0.00
2. Ingresos derivados de Financiamientos con Fuente de Pago de Transferencias Federales Etiquetadas	\$0.00	\$0.00	\$0.00	\$0.00	\$0.00	\$0.00
<b>3. Ingresos Derivados de Financiamiento (3 = 1+ 2)</b>	<b>\$0.00</b>	<b>\$0.00</b>	<b>\$0.00</b>	<b>\$0.00</b>	<b>\$0.00</b>	<b>\$0.00</b>

Bajo protesta de decir verdad declaramos que los Estados Financieros y sus Notas son razonablemente correctos y son responsabilidad del emisor.

  
C.P. BEATRIZ FERNÁNDEZ LAVALLE  
JEFA DEL DEPARTAMENTO DE  
ADMINISTRACIÓN Y FINANZAS


  
M.D. MALECK RASHID ABDALA HADAD  
DIRECTOR GENERAL

FIDEICOMISO PÚBLICO PARA LA ADMINISTRACIÓN DEL PALACIO DE LA MÚSICA

Resultados de Egresos - LDF  
(PESOS)

	2019	2020	2021	2022	2023	2024
<b>1. Gasto No Etiquetado (1=A+B+C+D+E+F+G+H+I)</b>	<b>\$11,067,418.96</b>	<b>\$10,339,750.18</b>	<b>\$10,718,603.93</b>	<b>\$14,166,606.70</b>	<b>\$16,193,057.98</b>	<b>\$15,675,311.62</b>
A. Servicios Personales	\$3,768,288.02	\$5,189,868.52	\$5,222,587.08	\$5,602,667.98	\$6,161,415.48	\$6,720,214.50
B. Materiales y Suministros	\$384,742.37	\$436,263.61	\$434,415.04	\$437,102.27	\$809,983.39	\$955,089.98
C. Servicios Generales	\$6,644,986.17	\$4,835,519.05	\$5,002,087.51	\$8,072,227.80	\$8,979,118.39	\$7,850,007.14
D. Transferencias, Asignaciones, Subsidios y Otras Ayudas	\$0.00	\$0.00	\$0.00	\$0.00	\$0.00	\$0.00
E. Bienes Muebles, Inmuebles e Intangibles	\$269,402.40	\$68,099.00	\$59,504.30	\$54,608.95	\$242,540.71	\$150,000.00
F. Inversión Pública	\$0.00	\$0.00	\$0.00	\$0.00	\$0.00	\$0.00
G. Inversiones Financieras y Otras Provisiones	\$0.00	\$0.00	\$0.00	\$0.00	\$0.00	\$0.00
H. Participaciones y Aportaciones	\$0.00	\$0.00	\$0.00	\$0.00	\$0.00	\$0.00
I. Deuda Pública	\$0.00	\$0.00	\$0.00	\$0.00	\$0.00	\$0.00
<b>2. Gasto Etiquetado (2=A+B+C+D+E+F+G+H+I)</b>	<b>\$0.00</b>	<b>\$0.00</b>	<b>\$0.00</b>	<b>\$0.00</b>	<b>\$0.00</b>	<b>\$0.00</b>
A. Servicios Personales	\$0.00	\$0.00	\$0.00	\$0.00	\$0.00	\$0.00
B. Materiales y Suministros	\$0.00	\$0.00	\$0.00	\$0.00	\$0.00	\$0.00
C. Servicios Generales	\$0.00	\$0.00	\$0.00	\$0.00	\$0.00	\$0.00
D. Transferencias, Asignaciones, Subsidios y Otras Ayudas	\$0.00	\$0.00	\$0.00	\$0.00	\$0.00	\$0.00
E. Bienes Muebles, Inmuebles e Intangibles	\$0.00	\$0.00	\$0.00	\$0.00	\$0.00	\$0.00
F. Inversión Pública	\$0.00	\$0.00	\$0.00	\$0.00	\$0.00	\$0.00
G. Inversiones Financieras y Otras Provisiones	\$0.00	\$0.00	\$0.00	\$0.00	\$0.00	\$0.00
H. Participaciones y Aportaciones	\$0.00	\$0.00	\$0.00	\$0.00	\$0.00	\$0.00
I. Deuda Pública	\$0.00	\$0.00	\$0.00	\$0.00	\$0.00	\$0.00
<b>3. Total del Resultado de Egresos (3=1+2)</b>	<b>\$11,067,418.96</b>	<b>\$10,339,750.18</b>	<b>\$10,718,603.93</b>	<b>\$14,166,606.70</b>	<b>\$16,193,057.98</b>	<b>\$15,675,311.62</b>

Bajo protesta de decir verdad declaramos que los Estados Financieros y sus Notas son razonablemente correctos y son responsabilidad del emisor.

  
C.P. BEATRIZ FERNANDEZ LAVALLE  
JEFA DEL DEPARTAMENTO DE  
ADMINISTRACION Y FINANZAS

  
M.D. MALECK RASHID ABDALA HADAD  
DIRECTOR GENERAL

**Cuenta Pública 2024**  
**Informe de Pasivos Contingentes**  
**Al 31 de marzo de 2024**  
**(Pesos)**


**FIDEICOMISO PUBLICO PARA LA ADMINISTRACION DEL PALACIO DE LA MUSICA**

En cumplimiento a lo dispuesto en los artículos 46, Fracción I, Inciso f) y 52 de la Ley General de Contabilidad Gubernamental y de conformidad con lo establecido en el Capítulo VII, Numeral II, Inciso h) del Manual de Contabilidad Gubernamental emitido por el CONAC, el Ente Público informa lo siguiente:

El FIPAPAM cuenta con una provisión para contingencias (prima de antigüedad) con un plazo mayor a los doce meses por la cantidad de \$12,357.23 pesos.

Bajo protesta de decir verdad declaramos que los Estados Financieros y sus Notas son razonablemente correctos y responsabilidad del emisor.

  
\_\_\_\_\_  
C.P. BEATRIZ FERNANDEZ LAVALLE  
JEFA DEL DEPARTAMENTO DE  
ADMINISTRACION Y FINANZAS

  
\_\_\_\_\_  
M.D. MALECK RASHID ABDALA HADAD  
DIRECTOR GENERAL

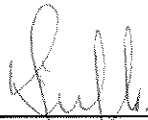
**Cuenta Pública 2024**  
**Relación de Bienes Muebles que integran el Patrimonio**  
**Al 31 de marzo de 2024**  
**(Pesos)**

**FIDEICOMISO PUBLICO PARA LA ADMINISTRACION DEL PALACIO DE LA MUSICA**


Código	Descripción del Bien Muebles	Valor Histórico
MOB-RF-DW-01/00001	Refrigerador Daewoo Modelo DFR-32210GND	\$3,904.42
142019	Software Administrativo. Licencia Office STD 2019 OPEN GOBIERNO (021-10618)	\$2,607.10
152019	Software Administrativo. Licencia Office STD 2019 OPEN GOBIERNO (021-10618)	\$2,607.10
162019	Software Administrativo. Licencia Office STD 2019 OPEN GOBIERNO (021-10618)	\$2,607.10
172019	Software Administrativo. Licencia Office STD 2019 OPEN GOBIERNO (021-10618)	\$2,607.10
182019	Software Administrativo. Licencia Office STD 2019 OPEN GOBIERNO (021-10618)	\$2,607.10
192019	Software Administrativo. Licencia Office STD 2019 OPEN GOBIERNO (021-10618)	\$2,607.10
202019	Software Administrativo. Licencia Office STD 2019 OPEN GOBIERNO (021-10618)	\$2,607.10
212019	Software Administrativo. Licencia Office STD 2019 OPEN GOBIERNO (021-10618)	\$2,607.10
222109	Software Administrativo. Licencia Office STD 2019 OPEN GOBIERNO (021-10618)	\$2,607.10
232019	Software Administrativo. Licencia Office STD 2019 OPEN GOBIERNO (021-10618)	\$2,607.10
242020	Software Administrativo. Licencia Sistema Automatizado de Administración y Contabilidad Gubernamental.NET	\$24,281.25
CAM-EV-CN-04/00001	CAM. CANON EOS M50 MARK II CON LENTE EF-M 15-45MM	\$2,356.58
CAM-EV-CN-04/00002	CAM. CANON EOS M50 MARK II CON LENTE EF-M 15-45MM	\$2,356.58
COM-LT-EV-01/00001	Laptop Evoo EVC156-1 Intel Core i6-6660u, pantalla 15.6 HD Display Windows 10 8GB RAM 256GB SSD	\$972.19
COM-LT-EV-01/00002	Laptop Evoo EVC156-1 Intel Core i6-6660u, pantalla 15.6 HD Display Windows 10 8GB RAM 256GB SSD	\$972.19
MOB-DS-HI-01/00001	Equipo purificador de aire.	\$5,738.70
CEL-IP-11-01/00001	Marca: Iphone Modelo 11(CMWJE2LL/A)	\$5,759.72
MOB-PI-AC-01/00001	PINTURA A BASE DE LA TÉCNICA DE ÓLEO APLICA DO CON ESPÁTULA SOBRE TELA QUE TIENE POR TÍTULO "REFLEJOS". OBRA DEL MAESTRO ÁLVARO CORTÉS.	\$35,000.00
PAN-42-NE-01/00001	MONITOR DE VIDEO DE 42" MARCA NEC, MODELO MULTISYNC V423	\$14,323.05
BOC-HY-NA-01/00001	BOCINA HYPERSOUND MODELO HSS300	\$21,259.56
SWI-TR-52-01/00001	Switch POE 52 puertos 10/100 MBS + 1 Puerto Uplink 10/100, administrab le, marca Trendnet o similar.	\$12,030.80
ROU-RU-NA-01/00001	RUTEADOR CORE ADMINISTRACION AVANZADA CON 8 PUERTOS GIGABAYT Y 2 PUERTOS SFP, 2000 CLIENTES CONCURRENTES RG-NBR6212-E	\$22,621.50

RVI-BR-NA-01/00001	REPRODUCTOR DE VIDEO BRIGHTSIGN HDD244	\$11,807.92
NVR-DA-32-01/00001	GRABADOR DE VIDEO EN RED NVR DE 32 CANALES IP 4K, MODELO DHI-NVR4232-4KS2/L	\$6,837.00
SUA-B0-BA-01/00001	Bomba Centrifuga Barmes 1.5HP 3F 220V/440V	\$16,479.19
COM-LT-AP-01/00001	Computadora Apple MacBook Pro 15.4" Core i7 16GB RAM 250 GB HDD	\$27,942.57
MOB-ME-WA-01/00001	Medidor de Agua residual	\$10,541.70
COM-LT-DL-03/00001	Computadora Laptop	\$8,611.25
PRO-VI-NE-01/00001	Proyector ultra corto 3300 lúmenes	\$23,954.35
MOB-TA-NA-01/00001	Tanque presurizado 119 galones	\$24,233.93
5151000129-2	Laptop Dell i5 256 GB SSD	\$9,166.75
5151000129-1	Laptop Dell i5 256 GB SSD	\$9,166.75
521100015-2	BOCINA 1	\$15,160.77
5111000093-1	BOCINA 2	\$15,160.77
51110000095-1	VITRINA	\$13,011.49
<b>TOTAL</b>		<b>\$369,721.98</b>

Bajo protesta de decir verdad declaramos que los Estados Financieros y sus Notas son razonablemente correctos y responsabilidad del emisor.



C.P. BEATRIZ FERNANDEZ LAVALLE  
JEFA DEL DEPARTAMENTO DE  
ADMINISTRACION Y FINANZAS



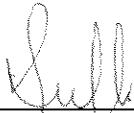
M.D. MALECK RASHID ABDALA HADAD  
DIRECTOR GENERAL

**Cuenta Pública 2024**  
**Informe de Bienes Inmuebles**  
**Al 31 de marzo de 2024**  
**(Pesos)**

**FIDEICOMISO PUBLICO PARA LA ADMINISTRACION DEL PALACIO DE LA MUSICA**

Código	Descripción del Bien Inmueble	Valor en Libros
<b>SIN INFORMACION QUE REVELAR</b>		

Bajo protesta de decir verdad declaramos que los Estados Financieros y sus Notas son razonablemente correctos y responsabilidad del emisor.



---

C.P. BEATRIZ FERNANDEZ LAVALLE  
JEFA DEL DEPARTAMENTO DE  
ADMINISTRACION Y FINANZAS



---

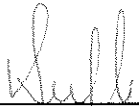
M.D. MALECK RASHID ABDALA HADAD  
DIRECTOR GENERAL

**Cuenta Pública 2024**  
**Relación de Cuentas Bancarias Productivas Específicas**  
**Al 31 de marzo de 2024**  
**(Pesos)**

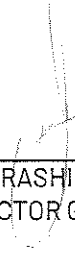
**FIDEICOMISO PUBLICO PARA LA ADMINISTRACION DEL PALACIO DE LA MUSICA**

Fondo, Programa o Convenio	Datos de la Cuenta Bancaria	
	Institución Bancaria	Número de Cuenta
<b>Sin información que revelar</b>		

Bajo protesta de decir verdad declaramos que los Estados Financieros y sus notas son razonablemente correctos y responsabilidad del emisor.



\_\_\_\_\_  
C.P. BEATRIZ FERNANDEZ LAVALLE  
JEFA DEL DEPARTAMENTO DE  
ADMINISTRACION Y FINANZAS




\_\_\_\_\_  
M.D. MALECK RASHID ABDALA HADAD  
DIRECTOR GENERAL

Cuenta Pública 2024  
Endeudamiento Neto  
Al 31 de marzo de 2024  
(Pesos)

FIDEICOMISO PUBLICO PARA LA ADMINISTRACION DEL PALACIO DE LA MUSICA

Identificación de Crédito o Instrumento	Colocación A	Amortización B	Endeudamiento Neto C = A - B
SIN INFORMACION QUE REVELAR			

Bajo protesta de decir verdad declaramos que los Estados Financieros y sus notas son razonablemente correctos y responsabilidad del emisor.



C.P. BEATRIZ FERNANDEZ LAVALLE  
JEFA DEL DEPARTAMENTO DE  
ADMINISTRACION Y FINANZAS



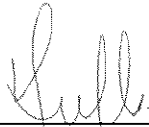
M.D. MALECK RASHID ABDALA HADAD  
DIRECTOR GENERAL

**Cuenta Pública 2024**  
**Intereses de la Deuda**  
**Al 31 de marzo de 2024**  
**(Pesos)**

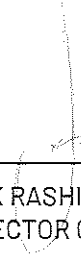
**FIDEICOMISO PUBLICO PARA LA ADMINISTRACION DEL PALACIO DE LA MUSICA**

Identificación de Crédito o Instrumento	Devengado	Pagado
Créditos Bancarios		
Total Créditos Bancarios	SIN INFORMACION QUE REVELAR	
Otros instrumentos de Deuda		
<b>TOTAL</b>		

Bajo protesta de decir verdad declaramos que los Estados Financieros y sus notas son razonablemente correctos y responsabilidad del emisor.



C.P. BEATRIZ FERNANDEZ LAVALLE  
JEFA DEL DEPARTAMENTO DE  
ADMINISTRACION Y FINANZAS



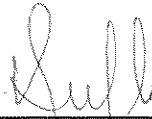
M.D. MALECK RASHID ABDALA HADAD  
DIRECTOR GENERAL

**Cuenta Pública 2024**  
**Relación de Esquemas Bursátiles**  
**Al 31 de marzo de 2024**  
**(Pesos)**

**FIDEICOMISO PUBLICO PARA LA ADMINISTRACION DEL PALACIO DE LA MUSICA**


**«SIN INFORMACION QUE REVELAR»**

Bajo protesta de decir verdad declaramos que los Estados Financieros y sus Notas son razonablemente correctos y responsabilidad del emisor.



---

C.P. BEATRIZ FERNANDEZ LAVALLE  
JEFA DEL DEPARTAMENTO DE  
ADMINISTRACION Y FINANZAS



---

M.D. MALECK RASHID ABDALA HADAD  
DIRECTOR GENERAL

**Cuenta Pública 2024**  
**Indicadores de resultados**  
**Al 31 de marzo de 2024**

**FIDEICOMISO PUBLICO PARA LA ADMINISTRACION DEL PALACIO DE LA MUSICA**

**Realización de Eventos Artísticos en el Palacio de la Música**

<b>Eje PED</b>	<b>Política pública</b>	<b>Estrategia</b>	<b>Línea de acción</b>
Yucatán Cultural con Identidad para el Desarrollo	Acceso universal a la cultura	Fortalecer la infraestructura cultural de calidad incluyente y resiliente.	Optimizar espacios e infraestructura existente para la realización de actividades y eventos artísticos y culturales.
Yucatán Cultural con Identidad para el Desarrollo	Cultura tradicional	Promover las tradiciones, lenguaje, costumbres, valores y todas las formas de expresión de la identidad y la cultura yucateca.	Incentivar los eventos y actividades de cultura tradicional como trova, teatro regional, bailes, festividades, fiestas patronales, entre otros.
Yucatán Cultural con Identidad para el Desarrollo	Educación artística y cultural	Impulsar la formación de profesionales de las artes.	Desarrollar acciones que garanticen el acceso incluyente a la formación artística.

**Entregables**

<b>Entregable</b>	<b>Meta</b>	<b>Avance</b>	<b>Porcentaje avance</b>
1. Eventos artísticos al público	78	25	32.05%
2. Eventos artísticos privados	85	72	84.71%
3. Transmisiones virtuales artísticas	0	0	0%

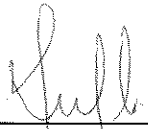
**Fomento de actividades de desarrollo cultural y educativo.**

<b>Eje PED</b>	<b>Política pública</b>	<b>Estrategia</b>	<b>Línea de acción</b>
Yucatán Cultural con Identidad para el Desarrollo	Acceso universal a la cultura	Fortalecer la infraestructura cultural de calidad incluyente y resiliente.	Optimizar espacios e infraestructura existente para la realización de actividades y eventos artísticos y culturales.

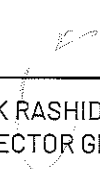
**Entregables**

<b>Entregable</b>	<b>Meta</b>	<b>Avance</b>	<b>Porcentaje avance</b>
1. Cursos del Proyecto Música para la Niñez	0	0	0%
2. Transmisiones Virtuales Educativas	0	0	0%
3. Recorridos Escolares	150	73	48.67%
4. Talleres de música para adultos	3	62	100.00%
5. Talleres didácticos para niños	7	78	100.00%
6. Conciertos didácticos	20	28	100.00%

Bajo protesta de decir verdad declaramos que los Estados Financieros y sus Notas son razonablemente correctos y responsabilidad del emisor.



C.P. BEATRIZ FERNÁNDEZ LAVALLE  
JEFA DEL DEPARTAMENTO DE  
ADMINISTRACION Y FINANZAS



M.D. MALECK RASHID ABDALA HADAD  
DIRECTOR GENERAL

**Cuenta Pública 2024**  
**Programas y Proyectos de Inversión**  
**Al 31 de marzo de 2024**  
**(Pesos)**

**FIDEICOMISO PUBLICO PARA LA ADMINISTRACION DEL PALACIO DE LA MUSICA**

**«SIN INFORMACION QUE REVELAR»**

Bajo protesta de decir verdad declaramos que los Estados Financieros y sus Notas son razonablemente correctos y responsabilidad del emisor.

---

C.P. BEATRIZ FERNANDEZ LAVALLE  
JEFA DEL DEPARTAMENTO DE  
ADMINISTRACION Y FINANZAS

---


M.D. MALECK RASHID ABDALA HADAD  
DIRECTOR GENERAL

Cuenta Pública 2024  
Informe de Publicación  
Al 31 de marzo de 2024  
(Pesos)

FIDEICOMISO PUBLICO PARA LA ADMINISTRACION DEL PALACIO DE LA MUSICA

<https://palaciodelamusica.yucatan.gob.mx/secciones/dinamicas/15>

Bajo protesta de decir verdad declaramos que los Estados Financieros y sus Notas son razonablemente correctos y responsabilidad del emisor.



---

C.P. BEATRIZ FERNÁNDEZ LAVALLE  
JEFA DEL DEPARTAMENTO DE  
ADMINISTRACION Y FINANZAS



---

M.D. MALECK RASHID ABDALA HADAD  
DIRECTOR GENERAL